


ຖົງຢາປະຈຳບ້ານ



ທຸກໆຄອບຄົວ ແລະ ທຸກໆບ້ານຄວນມີຖົງຢາປະຈຳເພື່ອກຽມໄວ້ໃຊ້ໃນເວລາຈຳເປັນ ຫຼື ໃນເວລາມີເຫດການສຸກເສີນເກີດຂຶ້ນ:

- ແຕ່ລະຄົວເຮືອນໃດຄວນມີຖົງຢາປະຈຳເຮືອນ (ເບິ່ງໜ້າ 334) ທີ່ມີອັນຈຳເປັນສຳລັບປະຖົມພະຍາບານ, ສຳລັບພະຍາດຕິດເຊື້ອຊະນິດງ່າຍໆ ແລະ ສຳລັບແກ້ໄຂບັນຫາທາງດ້ານສຸຂະພາບທີ່ມັກເກີດຂຶ້ນໂດຍທົ່ວໄປ.
- ແຕ່ລະບ້ານຄວນມີຖົງຢາທີ່ຄົບຖ້ວນ (ເບິ່ງຖົງຢາປະຈຳບ້ານໜ້າ 336) ແລະ ມີຢາພິພິດທີ່ຈະປິ່ນປົວໃນການເຈັບເປັນທຳມະດາທີ່ເກີດຂຶ້ນປະຈຳວັນໄດ້ ລວມທັງການເຈັບປ່ວຍທີ່ຮ້າຍແຮງ ຫຼື ກໍລະ ນີສຸກເສີນ. ຄວນມີຄົນເບິ່ງແຍງຮັບຜິດຊອບຖົງຢາເຊັ່ນ: ແພດອາສາສະໝັກ, ຄູ, ຜູ້ປົກຄອງເດັກ ນ້ອຍ, ເຈົ້າຂອງຮ້ານ ຫຼື ຜູ້ທີ່ປະຊາຊົນນັບຖື ແລະ ເຊື້ອໃຈ. ຖ້າເປັນໄປໄດ້ສະມາຊິກທຸກຄົນໃນ ບ້ານຄວນປະກອບສ່ວນໃນການທ້ອນໂຮມ ແລະ ຊື້ຢາມາໄວ້. ຄົນທີ່ມີເງິນຫຼາຍອາດຈະອອກຫຼາຍ ກວ່າ ແຕ່ກໍຕ້ອງເຂົ້າໃຈວ່າ ຖົງຢາປະຈຳບ້ານນັ້ນແມ່ນມີໄວ້ສຳລັບໝົດທຸກຄົນໃນບ້ານ: ທັງຜູ້ທີ່ສາ ມາດອອກເງິນໄດ້ ແລະ ບໍ່ໄດ້.

ໃນໜ້າຕ່າງໄປທ່ານຈະພົບກັບຄຳແນະນຳກ່ຽວກັບຢາຕ່າງໆ ທີ່ຄວນຈະມີໄວ້ໃນຖົງຢາ. ທ່ານ ອາດຕ້ອງການປຸງແປງລາຍການຢາເຫຼົ່ານີ້ເພື່ອຄວາມເໝາະສົມກັບທ້ອງຖິ່ນຂອງທ່ານ. ເຖິງ ແມ່ນວ່າໃນລາຍການຈະມີຢາຫຼວງເປັນສ່ວນໃຫຍ່ ແຕ່ຢາພື້ນເມືອງທີ່ປະຊາຊົນເຫັນວ່າໃຊ້ໄດ້ຜິດດີ ແລະ ປອດໄພກໍອາດເອົາເຂົ້າຮ່ວມໃນລາຍການໄດ້.

ທ່ານຄວນຈະມີຢາແຕ່ລະຢ່າງໜ້ອຍຫຼາຍປານໃດ?

ປະລິມານຢາທີ່ແນະນຳໃຫ້ເກັບມ້ຽນໄວ້ໃນຖົງຢານັ້ນ ຄວນມີປະລິມານໜ້ອຍທີ່ສຸດ. ໃນບາງກໍ ລະນີກໍຈະມີໄວ້ໃຊ້ກັບການປິ່ນປົວຂັ້ນຕົ້ນເທົ່ານັ້ນແລ້ວຈະຕ້ອງໄດ້ນຳຄົນເຈັບສົ່ງໂຮງໝໍໃນທັນທີ ຫຼື ຮີບໄປຊື້ຢາອີກທັນທີເພື່ອຈະປິ່ນປົວຕໍ່ໄປໄດ້.

ປະລິມານຢາທີ່ທ່ານຈະມີໄວ້ໃນຖົງຢານັ້ນຂຶ້ນຢູ່ກັບຈຳນວນຄົນເຈັບທີ່ຈະມາຮັບການປິ່ນປົວມີຈັກຄົນ, ໄລຍະທາງທີ່ຈະຕ້ອງໄດ້ໄປຊື້ຢາໃໝ່ໃນເວລາຢາໝົດນັ້ນໄກປານໃດເມື່ອຢາບາງຢ່າງກໍມີ ລາຄາແພງແຕ່ເຖິງຢ່າງໃດທ່ານກໍຄວນມີຢາທີ່ສຳຄັນໆໄວ້ໃຫ້ພຽງພໍສຳລັບຍາມສຸກເສີນ.

ໝາຍເຫດ: ອຸປະກອນສຳລັບການເກີດລູກທີ່ໝໍຕຳແຍ ແລະ ແມ່ມານຄວນມີກຽມໄວ້ສຳລັບການເກີດລູກນັ້ນມີບອກໄວ້ໃນໜ້າ 254 ຫາ 255.

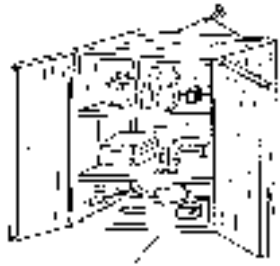
HII Seattle
Health Leadership
Field Draft Copy

ວິທີເກັບມ້ຽນຖົງຢາປະຈຳບ້ານ

1. ຂໍ້ຄວນລະວັງ: ຄວນເກັບມ້ຽນຢາໄວ້ໃນບ່ອນທີ່ເດັກນ້ອຍເອົາບໍ່ໄດ້. ຢາໃດໆກໍຕາມຖ້າກິນຫຼາຍເກີນກໍາມິດຈະພາໃຫ້ເກີດອັນຕະລາຍໄດ້.
2. ຄວນຂຽນຊື່ຢາຕິດໃສ່ແກ້ວຢາທຸກເທື່ອ ແລະ ຄວນມີປຶ້ມບອກວິທີໃຊ້ທຸກຢ່າງເກັບໄວ້ກັບຢາແຕ່ລະຊະນິດ ແລະ ມ້ຽນປຶ້ມທົ່ວນີ້ໄວ້ນຳຖົງຢາ.
3. ຈົ່ງມ້ຽນຢາ ແລະ ເຄື່ອງໃຊ້ກ່ຽວກັບການປິ່ນປົວໄວ້ນຳກັນໃນບ່ອນທີ່ສະອາດ, ແຫ້ງ, ເຢັນ ແລະ ບ່ອນທີ່ມີແມງສາບ ແລະ ໝູເຂົ້າໄປກັດບໍ່ໄດ້. ປ້ອງກັນເຄື່ອງໃຊ້, ຜ້າພັນບາດ ແລະ ສຳລິ ດ້ວຍການຫໍ່ ແລະ ໃສ່ຖົງຢາໄວ້.
4. ຈົ່ງມ້ຽນຢາທີ່ສຳຄັນ ແລະ ເຄື່ອງໃຊ້ໃນຍາມສຸກເສີນໄວ້ໃຫ້ກຽມພ້ອມສະເໝີ. ພາຍຫຼັງໃຊ້ ແຕ່ລະເທື່ອ ແລ້ວຄວນຮີບເອົາຊຸດໃໝ່ມາໃສ່ແທນໃນທັນທີ.
5. ຈົ່ງສັງເກດວັນທີ່ຢາໝົດກຳມິດ (ເສຍຄຸນ) ທີ່ຂຽນຕິດຢູ່ກັບແກ້ວຢາແຕ່ລະຢ່າງຖ້າກາຍ ວັນກຳມິດແລ້ວ ຫຼື ເຫັນວ່າຢາໝົດກຳມິດແລ້ວຄວນເອົາຖິ້ມ ແລະ ຫາຊື່ຢາໃໝ່ມາແທນ.

ໝາຍເຫດ: ຢາບາງຢ່າງເຊັ່ນ: ເຕຕຼາໄຊຄລິນແລ້ວ (Tetracyclines) ຖ້າກາຍວັນກຳມິດໃຊ້ແລ້ວຈະເປັນອັນຕະລາຍໄດ້, ສ່ວນຢາເພນິຊີລິນ (Penicillin) ຊະນິດແຫ່ງ (ກ້ອນ ຫຼື ຝຸ່ນສຳລັບປະສົມນຳເຂື່ອມ ຫຼື ປະສົມນຳສຸກ) ທີ່ໄດ້ເກັບມ້ຽນໄວ້ໃນບ່ອນທີ່ສະອາດ, ແຫ້ງ ແລະ ເຢັນຢ່າງ ພຽງພໍ ຈະສາມາດໃຊ້ໄດ້ດົນກວ່າວັນໝົດອາຍຸກຳມິດເຖິງໜຶ່ງປີ. ຢາເພນິຊີລິນເກົ່າໆອາດເລື່ອມ ຄຸນນະພາບແດ່ທ່ານອາດຈະຕ້ອງເພີ່ມປະລິມານໃນການໃຊ້ຂຶ້ນຕື່ມ. (ຂໍ້ຄວນລະວັງ: ມັນບໍ່ເປັນອັນຕະລາຍຖ້າໃຊ້ຢາເພນິຊີລິນຫຼາຍຂຶ້ນ ແຕ່ສຳລັບຢາອື່ນໆຖ້າໃຊ້ຫຼາຍເກີນຂະໜາດທີ່ກຳມິດໄວ້ອາດພາໃຫ້ເກີດອັນຕະລາຍໄດ້).

ຄວນມ້ຽນຢາໄວ້ໃກ້ຈາກເດັກນ້ອຍ.



HLI Seattle
Health Leadership
Field Draft Copy
International

ການຊື້ຢາໃສ່ຖົງຢາປະຈຳເຮືອນ

ຢາສ່ວນຫຼາຍທີ່ແນະນຳໃນປຶ້ມຫົວນີ້ທີ່ອາດສາມາດຊອກຊື້ໄດ້ຕາມຮ້ານຂາຍຢາໃນເມືອງ. ຖ້າຫຼາຍໆຄອບຄົວ ຫຼື ໝົດໄທບ້ານ ໂຮມກັນຊື້ພ້ອມກັນແຕ່ລະເທື່ອ ອາດຊື້ໄດ້ໃນລາຄາຖືກກວ່າ ຫຼື ອາດຊື້ຈາກຮ້ານຂາຍສິ່ງໄດ້ໃນລາຄາທີ່ຖືກກວ່ານັ້ນອີກ.

ຖ້າຮ້ານຂາຍຢາບໍ່ມີຢາຍີ່ຫໍ້ທີ່ທ່ານຕ້ອງການໃຫ້ຊື້ຍີ່ຫໍ້ອື່ນກໍໄດ້ ແຕ່ຕ້ອງເບິ່ງໃຫ້ແນ່ໃຈວ່າແມ່ນຢາຊະນິດດຽວກັນ ແລະ ຈົ່ງເບິ່ງອີກວ່າຂະໜາດຂອງຢາເທົ່າກັນ ຫຼື ບໍ່.

ໃນການຊື້ຢາຄວນສົມທຽບລາຄາກັນເບິ່ງຢາບາງຍີ່ຫໍ້ອາດແພງກວ່າຍີ່ຫໍ້ອື່ນໆ ຢ່າງຫຼວງຫຼາຍ ທັງໆທີ່ແມ່ນຢາຢ່າງດຽວກັນ. ຢາທີ່ແພງກວ່າບໍ່ແມ່ນວ່າຈະມີຄຸນນະພາບດີກວ່າຖ້າເປັນໄປໄດ້ຄວນຊື້ຢາຊະນິດຂອງຢາບໍ່ແມ່ນຊື້ຕາມຍີ່ຫໍ້ຂອງຢາ ເພາະຕົວຢາບາງຢ່າງອາດຖືກກວ່າຢາມີຍີ່ຫໍ້ຢ່າງຫຼວງຫຼາຍ ຖ້າທ່ານຊື້ເທື່ອລະຫຼາຍໆ ອາດຈະຊື້ໄດ້ໃນລາຄາຖືກໄດ້. ຢາເພນີຊີລິນຊະນິດສັກ ຂະໜາດກ້ອງລະ 600,000 ໜ່ວຍມັກຈະແພງກວ່າຢາຂະໜາດກ້ອງລະ 300,000 ໜ່ວຍພຽງເລັກນ້ອຍເທົ່ານັ້ນ ດັ່ງນັ້ນຄວນຊື້ຊະນິດກ້ອງໃຫຍ່ ຈະຖືກກວ່າການຊື້ສອງກ້ອງນ້ອຍ ແລະ ໃຊ້ສັກສອງເທື່ອ.



HLL Seattle
Health Leadership International
Field Draft Copy

ຖົງຢາປະຈຳເຮືອນ

ແຕ່ລະຄອບຄົວຄວນມີສິ່ງຕ່າງໆຕໍ່ໄປນີ້ໃນຖົງຢາ. ເຄື່ອງໃຊ້ ແລະ ຢາເຫຼົ່ານີ້ຄວນມີໄວ້ຢ່າງ
ພຽງພໍສຳລັບແກ້ໄຂບັນຫາຕ່າງໆ ທີ່ມັກເກີດຂຶ້ນໃນຊົນນະບົດ.

ນອກຈາກນີ້ອາດຈະມີຢາພື້ນເມືອງທີ່ເປັນປະໂຫຍດຮ່ວມຢູ່ນຳກໍໄດ້.

ເຄື່ອງໃຊ້

ໃຊ້ສຳລັບ	ລາຄາ	ຈຳນວນທີ່ ແນະນຳໄວ້	ເບິ່ງໜ້າ
ບາດ ແລະ ຜິວໜັງ:			
ຖົງມືຢາງຂ້າເຊື້ອ		1 ຖົງນ້ອຍ	75
ຜ້າປອດເຊື້ອໃສ່ຊ່ອງ		20	97, 218, 263
ກີ້ຜ້າພັນບາດຂະໜາດ 1, 2 ແລະ 3 ນິ້ວ		ຢ່າງລະ 2 ກີ້	87
ສຳລິສະອາດ		1 ນິ້ວ	14, 72, 83, 254
(Adhesive plaster) ຜ້າຕິດຊະນິດກີ້ກວ່າໆໆ		2 ທໍ່ນ້ອຍ	85, 215
ສະບູຂ້າເຊື້ອເຊັ່ນ: Dilal, Betadine ຫຼື Phosoxex		1 ກ້ອນ ຫຼື 1 ແກ້ວນ້ອຍ	371
ເຫຼົ້າ 70%		1/4 ລິດ	72, 201, 211, 254
ນ້ຳອີກຊີ (Hydrogen Peroxide) ໃນແກ້ວນິດ		1 ແກ້ວນ້ອຍ	83, 183, 213
ນ້ຳມັນວາສະລິນໃນກະປ່ອງຫຼື ຫຼອດ		1	91, 97. 141. 199
ນ້ຳສົ້ມສີຂາວ		1/2 ລິດ	200, 241, 294, 309
ມາດ (ຊະນິດຝຸ່ນ)		100 ກູາມ	200, 205, 206, 211
ມິດຕັດ (ສະອາດ ແລະ ບໍ່ເປັນມັງໆ)			85, 254, 262
ຄືມປາກແຫຼມ		1 ອັນ	84, 175
ແທກອນນະພູມ: ບາຫຼອດ ຊະນິດໃສ່ປາກ ແລະ ໃສ່ກິນ		ຢ່າງລະ 1 ອັນ	30, 41
ມັງນສິ່ງຂອງໃຫ້ສະອາດ: ຖົງຢາງ:		ຫຼາຍໆຖົງ	295, 332

ຢາຕ່າງໆ

ໃຊ້ສຳລັບ	ຊື່ຢາ (ຊະນິດຂອງຢາ) (ຈັງຊຽນໃສ່ແຖວ)	ລາຄາ (ຈັງຊຽນໃສ່ແຖວ)	ຈຳນວນທີ່	ເບິ່ງໜ້າ
ປິ່ນປົວການຕິດເຊື້ອແບກທີເລຍ: 1. ຢາເພນີຊີລິນກ້ອນ ກ້ອນລະ 250 ມ.ກ			40 ກ້ອນ	350
ປິ່ນປົວການຕິດເຊື້ອແບກທີເລຍ 2. ຢາຈຳພວກຊັ້ນ ໂຟນາໄມ ຊະນິດໃດຊະນິດໜຶ່ງ. ຊະນິດກ້ອນໆລະ 400 ມກ., ທີ່ມີທີ່ມີໂຕພິມ 80 ກຼາມ			100 ກ້ອນ	357
ປິ່ນປົວການຕິດເຊື້ອແບກທີເລຍ 3. ຊະນິດແອມປິຊີລິນ (Ampicillin) ຊະນິດ ແຕບຊຸນ 250. ມກ			24 ກ້ອນ	352
ຂ້າແມ່ທ້ອງ: 4. ມີເບັນດາໂສນຊະນິດກ້ອນ (Mebenda)			40 ເມັດ ທີ່ມີຊະໜາດ 100 ມກ ຫຼື ປະມານ 2 ຂອດ.	373
ແກ້ໄຂ ແລະ ປວດ: 5. ແອດສະໄພລິນ (Aspirin) ຊະນິດກ້ອນໆລະ 300 ມກ.			50 ກ້ອນ	378
ແກ້ໄຂ ແລະ ປວດ: 6. ເອຊີຕາມິໂນເຟັນ (Acetaminophen), ຊະນິດກ້ອນໆລະ 500 ມກ			50 ກ້ອນ	379
ແກ້ເລື້ອດຈາງ: 7. ຢາເມັດທາດເຜັກ (Ferrous sulfate) ຊະນິດ 200 ມກ ແລະ ວິຕາມິນ ເຊ (C) ແລະ ຟໍລິດອາສິດ (Folic acid) ຊະນິດກ້ອນດີທີ່ສຸດ			100	392
ສຳລັບຂີ້ທິດ ແລະ ເຫົາ: 8. ເປີມີຕຼິນ (Permethrin)			1 ຂອດຢາສະໝີມ ຊະນິດຄົມ 1 ຫຼອດ	372
ແກ້ອາການຄັນ ແລະ ຮາກ: 9. ໂປຼເມຕາຊິນ (Promethazine) ຊະນິດກ້ອນໆລະ 25 ມກ			12 ກ້ອນ	385
ແກ້ພະຍາດຕິດເຊື້ອທາງຜິວໜັງ: 10. ຢາຂີ້ເຜິ້ງຕ້ານເຊື້ອ ຫຼື ຢາທາສີອິດ (ເຈນທຽນໄວໂອເລດ)			1 ຂອດ 1 ຫຼອດ	370
ແກ້ພະຍາດຕິດເຊື້ອກ່ຽວກັບຕາ: 11. ຢາຂີ້ເຜິ້ງຕ້ານເຊື້ອ ສຳລິຕາ			1 ຫຼອດ	378
ມັງນສິ່ງຂອງໃຫ້ສະອາດ: ຖົງຢາງ:			ຫຼາຍໆຖົງ	

ຖົງຢາປະຈຳແຕ່ລະບ້ານ

ຖົງຢາປະຈຳບ້ານຄວນມີຢາ ແລະ ເຄື່ອງໃຊ້ທຸກຢ່າງເຊັ່ນດຽວກັນກັບໃນຖົງຢາປະຈຳເຮືອນ ແຕ່ໃຫ້ມີໃນປະລິມານທີ່ຫຼາຍກວ່າທັງນີ້ແມ່ນຂຶ້ນຢູ່ກັບຈຳນວນຄົນໃນໝູ່ບ້ານ ແລະ ຂຶ້ນກັບ ໄລຍະທາງຈາກບ້ານໄປຫາຮ້ານຂາຍຢາ. ຖົງຢາປະຈຳບ້ານ ຄວນມີເຄື່ອງໃຊ້ ແລະ ຢາຕາມ ລາຍການຂ້າງລຸ່ມນີ້ອີກຊຶ່ງໃນນັ້ນມີຂອງຫຼາຍຢ່າງໃຊ້ສຳລັບການປິ່ນປົວພະຍາດຮ້າຍແຮງ. ທ່ານອາດສາມາດປຸງນ ຫຼື ເພີ່ມເຕີມລາຍການທັງນີ້ແມ່ນຂຶ້ນກັບພະຍາດໃນທ້ອງຖິ່ນຂອງທ່ານ.

ເຄື່ອງໃຊ້

ໃຊ້ສຳລັບ	ລາຄາ	ຈຳນວນທີ່ແນະນຳໄວ້	ເບິ່ງໜ້າ
ການສັກຢາ: ຫຼອດສັກຢາ 5 ມິນລິດເຂັມສັກຢາເບີຍາວ 22 ຊມ ເບີ 25 ຍາວ 1,5 ຊມ.		2 ຫຼອດ 3-6 ອັນ 2-4 ອັນ	65
ແກ້ໄຂບັນຫາກ່ຽວກັບການຍ່ຽວ: ສາຍຢາງສວນທ່ຽວ ເບີ 16 (ທ່ຽງຂອງຝັງ)		2 ອັນ	239
ການເຄັດ ແລະ ເສັ້ນເລືອດຂອດ: ແຜ່ນຢາງຮັດຂະໜາດກວ້າງ ກວ້າງ 2 ແລະ 3 ນິ້ວ		3-6 ອັນ	102, 175, 213
ສ່ອງເບິ່ງຫູ: ໄຟສາຍນ້ອຍຄືປາກກາ		1 ອັນ	34, 255, 309

ຢາເພີ່ມເຕີມ

ຢາ	ຊື່ຍີ່ຫໍ້	ລາຄາ	ຈຳນວນທີ່ແນະນຳໃຫ້ເກັບໄວ້	ເບິ່ງໜ້າ
ແກ້ການຕິດເຊື້ອຮ້າຍແຮງ: 1. ຢາເພີ່ມເຕີມຊື່ລິນຊະນິດສັກ ຖ້າມີຢາເພີ່ມເຕີມຊື່ລິນຊະນິດດຽວໃຫ້ຊື່ຢາແສນນໍາມິນຊະນິດ 600000 ໜ່ວຍຕໍ່ 1 ມລ			20-40 ກ້ອງ	351
ແກ້ການຕິດເຊື້ອຮ້າຍແຮງ: 2. ແອມບີຊີລິນສັກ, ກ້ອງ ລະ 250 ມກ ຫຼື ຖ້າຢາແອມ ພິຊີລິນຫາກແພງໂພດ ເອົາຢາສະເຕັບ ໂຕໂມຊິນ ກ້ອງລະ 1 ກ. ເພື່ອໃຊ້ ຄຽງຄູ່ກັບຢາເພີ່ມເຕີມຊື່ລິນ			20-40 ກ້ອງ 20-40 ກ້ອງ	352 353
ແກ້ການຕິດເຊື້ອຮ້າຍແຮງ: 3. ເຕຕຣາຊີລິນແບບແຄບ ຊຸນ ຫຼື ແບບກ້ອນກ້ອນລະ 250 ມິລິກຼາມ			40-80 ກ້ອນ	356
ແກ້ອາການເກີດຈາກການຕິດເຊື້ອຈາກອາມີບາ ແລະ ພວກກາຝາກໂປຼໂຕຊິວທີ່ມີແສ້ໃນລາໂສທີ່ເຮັດໃຫ້ເກີດອາ ການຖອກທ້ອງ: 4. ເມໂທຣິດາໂຊນ (Metrodazole) ຊະນິດກ້ອນໆລະ 250ມກ.			40-80 ກ້ອນ	368
ແກ້ການຊັກຂອງພະຍາດລົມບ້າໝູ: 5. ຟີໂນບາບິຕອນ (Phenobareital) ຊະນິດກ້ອນໆລະ 15 ມກ ແລະ ຊະນິດສັກຫຼອດລະ 200 ມິລິກຼາມ			40-80 ກ້ອນ	389

ຢາສຳລັບພະຍາດຊຳເຮື້ອ

ຖົງຢາສຳລັບບ້ານໃນບາງທ້ອງຖິ່ນບໍ່ຄວນມີຢາສຳລັບປິ່ນປົວພະຍາດຊຳເຮື້ອເຊັ່ນ: ວັນນະພະຍາດ ແລະ ຂີ້ທູດ. ເພາະວ່າຕາມທຳມະດາແລ້ວ ຄົນເຈັບທີ່ເປັນພະຍາດເຫຼົ່ານີ້ຕ້ອງໄດ້ຮັບການກວດພິເສດໃນ ໂຮງໝໍ ບ່ອນທີ່ມີຢາສຳລັບປິ່ນປົວຢ່າງຄົບຖ້ວນ ແລະ ພຽງພໍ ຫຼື ທ່ານອາດຈະມີຢາເຫຼົ່ານີ້ເກັບມ້ຽນ ໄວ້ກໍໄດ້ ຫຼື ບໍ່ນັ້ນແມ່ນຂຶ້ນຢູ່ກັບສະພາບການຕົວຈິງໃນທ້ອງຖິ່ນຂອງທ່ານ ແລະ ຄວາມສາມາດໃນການປິ່ນປົວພະຍາດຂອງຜູ້ຮັບຜິດຊອບຖົງຢາ.

ຢາກັນພະຍາດຕ່າງໆ (Vaccines)


ຢາກັນພະຍາດທີ່ບໍ່ໄດ້ບົ່ງໄວ້ໃນໃນລາຍການຢາໃນຖົງຢາປະຈຳບ້ານນັ້ນ ເພາະວ່າກະຊວງສາທາລະນະສຸກຈະແຈກຢາຍໄປໃຫ້ຕາມໂຮງໝໍຕ່າງໆ. ຈົ່ງເອົາໃຈໃສ່ໃຫ້ຫຼາຍທີ່ສຸດທີ່ຈະໃຫ້ເດັກນ້ອຍທຸກໆຄົນໃນບ້ານໄປສັກຢາກັນພະຍາດຕ່າງໆໃນທັນທີທີ່ອາຍຸພວກເຂົາຮອດກຳນົດສັກຢາປ້ອງກັນແຕ່ລະຢ່າງ (ເບິ່ງໜ້າ 147). ສະນັ້ນຖ້າວ່າມີຜູ້ເຢັນຢູ່ແຕ່ລະບ້ານ ໃຫ້ເກັບຮັກສາຢາ (Vaccines) ໄວ້ໃນຖົງຢາປະຈຳບ້ານຢາທີ່ສຳຄັນທີ່ສຸດໄດ້ແກ່: ດີພີທີ (DPT), ໂປລີໂອ ແລະ ໝາກແດງ (Measles).

ຢາເພີ່ມເຕີມ

ຢາ	ຊື່ຍີ່ຫໍ້	ລາຄາ	ຈຳນວນທີ່ແນະນຳໃຫ້ເກັບໄວ້	ເບິ່ງໜ້າ
ອາການແພ້ຢ່າງແຮງ ແລະ ອາການຂອງຫິດຢ່າງແຮງ: 6. ຢາສັກອາດີນາລິນ (Adrenalin) ຫຼອດລະ 1 ມກ			5-10 ຫຼອດ	365
ພະຍາດຫິດ: 7. ສອມບູຕາມີ (Salbutamol), ທີ່ຊ່ວຍໃນການຫາຍໃຈເຂົ້າ			1	384
ການລົງເລືອດຫຼັງຈາກເກີດລູກ: 8. ເອີໂກໂນວິນ (Eronovine) ຊະນິດສັກຫຼອດລະ			6-12 ຫຼອດ	390
ຢາອື່ນໆທີ່ຈຳເປັນໃນບາງທ້ອງຖິ່ນ				
ບ່ອນທີ່ມີບັນຫາກ່ຽວກັບຕາແຫ້ງ: ວິຕາມິນເອຊະນິດແຄບຊຸນແຄບຊຸນລະ 200,000 ໜ່ວຍ			10-100 ກ້ອນ	391
ບ່ອນທີ່ມີບັນຫາກ່ຽວກັບບາດທະຍັກ: ຢາແກ້ພິດໃນຄົນເຈັບເປັນ ບາດທະຍັກ (ແອນຕີທໍອາຊິນ ສຳລັບບາດທະຍັກ) ກ້ອງລະ 50,000 ໜ່ວຍ (ຖ້າເປັນໄປໄດ້ ໃຫ້ຊື່ຊະນິດແຫ່ງ)			2-4 ກ້ອງ	388
ບ່ອນທີ່ມີບັນຫາກ່ຽວກັບໆ ຫຼື ແມງອອດຕອດ: ຢາແກ້ພິດສະເພາະ			2-6	387
ບ່ອນທີ່ມີບັນຫາກ່ຽວກັບມາເລເລຍ: ຢາໂກໂລກິນ (Choroquine), ກິນິນ (Quinine), ອາເຕມີຊິລິນ (Artemisinin)			50-200	364-367
ເພື່ອປ້ອງກັນ ແລະ ປິ່ນປົວການລົງເລືອດໃນເດັກນ້ອຍເກີດໃໝ່ທີ່ມີນ້ຳໜັກໜ້ອຍຜິດປົກກະຕິ: ວິຕາມິນກາ (K) ຊະນິດສັກ ຫຼອດລະ 1 ມິລິກຼາມ			3-6 ຫຼອດ	392

ຂໍ້ຄວາມເຖິງຜູ້ຂາຍຢາປະຈຳບ້ານ (ຜູ້ຈ່າຍຢາ),

ຖ້າທ່ານເປັນຜູ້ຂາຍຢາ ຈະມີໂທບ້ານມາຖາມ ແລະ ປຶກສາທ່ານກ່ຽວກັບຢາທີ່ເຂົາຕ້ອງການຊື້ ພ້ອມດ້ວຍວິທີໃຊ້ຂອງມັນ. ທ່ານເປັນຄົນທີ່ມີບົດບາດສຳຄັນ ຕໍ່ຄວາມຮັບຮູ້ ແລະ ຕໍ່ສຸຂະພາບຂອງປະຊາຊົນ.



ປຶ້ມທົວນີ້ຈະຊ່ວຍທ່ານສາມາດໃຫ້ຄຳແນະນຳອັນຖືກຕ້ອງ ແລະ ໃຫ້ຄົນຊື້ຢາໄດ້ຊື່ສະເພາະ ແຕ່ຢາທີ່ມີຄວາມຈຳເປັນ ສຳລັບເຂົາເທົ່ານັ້ນ.

ທ່ານອາດຮູ້ດີວ່າ ຄົນທຸກຍາກຫຼາຍຄົນໃຊ້ເງິນຂອງຕົນທີ່ມີ ພຽງໜ້ອຍດຽວເທົ່ານັ້ນໄປຊື້ຢາທີ່ບໍ່ໄດ້ຊ່ວຍພວກເຂົາເລີຍ. ທ່ານຈະສາມາດຊ່ວຍໃຫ້ພວກເຂົາເຂົ້າໃຈເຖິງຄວາມຕ້ອງ ການອັນແທ້ຈິງ ແລະ ຊ່ວຍເຂົາໃຊ້ເງິນຂອງເຂົາໄປໃນທາງທີ່ ຖືກຕ້ອງ ຕົວຢ່າງເຊັ່ນ:

- ຖ້າຊາວບ້ານມາຖາມຊື້ຢາຮຸ້ນເຮັດເພື່ອກິນແກ້ ໄອ ຫຼື ຢາກຊື້ຢາເຄໂອເປັກເຕດ (Kaopectate) ເພື່ອແກ້ຖອກທ້ອງ ຫຼື ຢາກຊື້ຢາວິຕາມິນບີ 12 ຫຼື ນຳມັນຕັບປາ ເພື່ອປິ່ນປົວເລືອດຈາງ ຫຼື ຢາກຊື້ຢາເປນີຊີລິນ ເພື່ອປິ່ນປົວອາການເອັນສະແມ່ງ ຫຼື ຢາກ ຊື້ຢາເຕຕຼາຊີລິນເພື່ອແກ້ໄຂ່ຫວັດ ທ່ານຄວນອະທິບາຍໃຫ້ພວກເຂົາເຂົ້າໃຈວ່າ ຢາເຫຼົ່ານີ້ບໍ່ຈຳເປັນຕ້ອງ ໃຊ້ເລີຍສຳລັບອາການເຫຼົ່ານີ້ ແລະ ອາດເປັນອັນຕະລາຍ ຫຼາຍກວ່າເປັນຜົນດີ. ທ່ານຈົ່ງແນະນຳວິທີປິ່ນ ປົວທີ່ເໝາະສົມ ແລະ ຖືກຕ້ອງໃຫ້ເຂົາ.
- ຖ້າມີຄົນຕ້ອງການຊື້ຢາວິຕາມິນ, ເຈົ້າຄວນແນະນຳໃຫ້ເຂົາເຈົ້າຊື້ອາຫານທີ່ມີທາດບຳລຸງແທນເຊັ່ນ: ໄຂ, ຊີ້ນ, ຜັກ. ຄວນແນະນຳໃຫ້ເຂົາຮູ້ວ່າການທີ່ກິນອາຫານທີ່ດີແມ່ນເປັນສິ່ງທີ່ດີສຳລັບພວກເຂົາ.
- ຖ້າມີຄົນມາຖາມຊື້ຢາສັກທັງໆທີ່ມີຢາກິນທີ່ໃຊ້ແທນກັນໄດ້ຜົນດີເທົ່າກັນ ແລະ ປອດໄພ ກວ່າ (ເຊິ່ງສ່ວນ ໃຫຍ່ຢາກິນກໍ່ໃຊ້ແທນໄດ້ດີ) ຄວນບອກໃຫ້ເຂົາເອົາຢາກິນແທນຢາສັກ.
- ຖ້າມີຄົນຕ້ອງການຢາແກ້ໄຂ່ຫວັດ ຫຼື ຊະນິດແພງໆ ຄວນແນະນຳໃຫ້ເຂົາເຈົ້າໃຫ້ປະ ຫຍັດເງິນດ້ວຍ ການຊື້ຢາແອດສະໄພລິນຊະນິດທຳມະດາ ແລະ ດື່ມຂອງແຫຼວໃຫ້ຫຼາຍໆ. ຖ້າທ່ານອ່ານລາຍລະອຽດໃນ ປຶ້ມທົວນີ້ແລ້ວ ທ່ານຈະສາມາດແນະນຳພວກເຂົາໄດ້ດີຂຶ້ນ

ຖ້າທ່ານອ່ານໄປພ້ອມກັບພວກເຂົາໆ ກໍ່ຍິ່ງເຊື່ອຖືທ່ານໄດ້.

ເໝືອສິ່ງອື່ນໃດໝົດ ທ່ານຄວນຂາຍສະເພາະແຕ່ຢາທີ່ເປັນປະໂຫຍດເທົ່ານັ້ນ. ຄວນຊອກຊື້ ຢາ ແລະ ເຄື່ອງ ໃຊ້ທີ່ແນະນຳໃຫ້ໄວ້ໃນຖົງຢາປະຈຳຄອບຄົວ ແລະ ຖົງຢາປະຈຳບ້ານ ແລະ ຢາອື່ນ ສຳລັບປິ່ນປົວພະຍາດທີ່ມັກເກີດຂຶ້ນໃນທ້ອງຖິ່ນມາໄວ້. ພະຍາຍາມຂາຍຢາຍີ່ຫໍ້ທີ່ມີລາຄາຖືກໆ ທີ່ ທ່ານຊື້ມາຕາມຊະນິດຂອງຢາບໍ່ແມ່ນ ຕາມຍີ່ຫໍ້ມາໄວ້ໃຫ້ຫຼາຍໆ. ຢາຊື້ຍີ່ຫໍ້ແພງຫຼາຍ ແລະ ຢາຂາຍ ຢາທີ່ເສຍຄຸນ ຫຼື ໃຊ້ການບໍ່ໄດ້ແລ້ວ.

ຖ້າຫາກທ່ານໃຫ້ຄຳແນະນຳ ແລະ ອະທິບາຍແກ່ປະຊາຊົນທີ່ມາຊື້ຢານຳທ່ານເປັນຢ່າງດີແລ້ວ ຮ້ານຂາຍ ຢາຂອງທ່ານກໍ່ຈະກາຍເປັນບ່ອນຮ່ຳຮຽນຄວາມຮູ້ໃນການຮັກສາສຸຂະພາບດ້ວຍຕົນເອງໄດ້. ທ່ານຄວນ ອະທິບາຍວິທີໃຊ້ຢາໃຫ້ຖືກຕ້ອງພ້ອມດ້ວຍອາການແຊກແຊງ ແລະ ຂໍ້ຄວນລະວັງ ໃນການໃຊ້ຢານັ້ນໃຫ້ແກ່ ຄົນທີ່ມາຊື້ຢາທຸກໆເທື່ອ. ຖ້າທ່ານໄດ້ເຮັດດັ່ງນີ້ທ່ານຈະເປັນຜູ້ບໍລິການ ປະຊາຊົນທີ່ດີ.

HLLI Seattle Health Leaders International Field Draft Copy