

# ໂລກຮ້າຍແຮງທີ່ຕ້ອງໄດ້ຮັບການປິ່ນ ປົວພິເສດຈາກແພດ

ບົດທີ  
**14**

ໂລກທີ່ຈະກ່າວໃນບົດນີ້ມັກຈະເປັນ ໂລກທີ່ປິ່ນປົວໃຫ້ດີຍາກ ຫຼື ປິ່ນປົວບໍ່ໄດ້ຖ້າບໍ່ໄດ້ຮັບການຊ່ວຍເຫຼືອ ຈາກແພດ. ໂລກຫຼາຍຢ່າງຕ້ອງປິ່ນປົວດ້ວຍຢາພິເສດທີ່ຫາຍາກໃນຊົນນະບົດ. ການປິ່ນປົວແບບພື້ນ ເມືອງຈະບໍ່ສາມາດຮັກສາໄດ້. ຖ້າມີຄົນເປັນ ໂລກໃດໜຶ່ງຄືແນວນີ້ການໄປຫາແພດໄວເທົ່າໃດ ໂອກາດທີ່ ຈະດີກໍມີຫຼາຍເທົ່ານັ້ນ.

ຂໍ້ຄວນລະວັງ: ການເຈັບປ່ວຍຕ່າງໆທີ່ກ່າວໃນບົດອື່ນໆກໍອາດຈະຮ້າຍແຮງເຊັ່ນກັນ ແລະ ຕ້ອງການປິ່ນປົວຈາກແພດ ຄືກັນ. ຈົ່ງເບິ່ງອາການຂອງໂລກທີ່ເປັນອັນຕະລາຍຮ້າຍແຮງ (ໜ້າ 42).

## ວັນນະໂລກ(TB)

ວັນນະໂລກປອດເປັນໂລກຊໍາເຮື້ອ ແລະ ຕິດແປດໄດ້ງ່າຍທີ່ໃຜໆກໍຕິດໄດ້. ແຕ່ມັກເກີດຂຶ້ນກັບ ຄົນອາຍຸຢູ່ລະຫວ່າງ 15 ຫາ 35 ປີ ຫຼາຍກວ່າໂດຍສະເພາະຢ່າງຍິ່ງ ຜູ້ທີ່ອ່ອນເພຍຜູ້ຂາດອາຫານ, ເປັນໂລກເອດສ (HIV) ແລະ ຜູ້ຢູ່ກັບຄົນເຈັບທີ່ເປັນໂລກນີ້ (TB). ຄົນທີ່ເປັນໂລກເອດສ (ໜ້າ 399) ມັກຈະປ່ວຍໜັກເມື່ອເປັນວັນນະໂລກ. ສະນັ້ນ ຜູ້ທີ່ເປັນໂລກເອດສຄວນໄດ້ຮັບການກວດວ່າເປັນວັນ ນະໂລກ ຫຼື ບໍ່. ບາງຄັ້ງການໃຊ້ຢາອີໂຊເນຍສິດ (Isoniazid) (ເບິ່ງໜ້າ 361) ກໍສາມາດປ້ອງກັນການ ຊະຫຍາຍຕົວຂອງວັນນະໂລກໄດ້. ຊຸກຍູ້ໃຫ້ຜູ້ທີ່ເປັນວັນນະໂລກໄປກວດເບິ່ງວ່າເຂົາເປັນ ໂລກເອດສ ຫຼື ບໍ່, ຖ້າເປັນແມ່ນຄວນໄດ້ຮັບການຮັກສາ.

ວັນນະໂລກເປັນໂລກທີ່ສາມາດປິ່ນປົວໃຫ້ເຂົາໄດ້. ແຕ່ໃນທຸກໆປີກໍຍັງມີຄົນຕາຍຍ້ອນໂລກນີ້ເປັນຫຼາຍ ພັນຄົນ. ການປິ່ນປົວວັນນະໂລກແຕ່ຫົວທີ່ເປັນສິ່ງຈໍາເປັນຫຼາຍ ພ້ອມທັງເປັນການປ້ອງກັນການແຜ່ ເຊື້ອ ແລະ ເພື່ອທີ່ຈະປິ່ນປົວຄົນເຈັບໃຫ້ເຂົາໄດ້. ດັ່ງນັ້ນ ທ່ານຈໍາເປັນຕ້ອງຮູ້ລັກສະນະອາການຂອງວັນ ນະໂລກ ແລະ ຕິດຕາມຄົນເຈັບທີ່ເປັນວັນນະໂລກເພື່ອສົ່ງເຂົາໄປຮັບການປິ່ນປົວແຕ່ທໍາອິດ.

ອາການທົ່ວໆໄປຂອງວັນນະໂລກ:

- ໄອຊໍາເຮື້ອເປັນເວລາຫຼາຍກວ່າ 3 ອາທິດ ໂດຍສະເພາະຫຼັງຈາກຕົ້ນນອນ.
- ຕອນຄໍາແມ່ນມີໄຂ້ໜ້ອຍໜຶ່ງ ແລະ ມີເຫື່ອອອກໃນຕອນກາງຄືນ.
- ອາດເຈັບໜ້າເອິກ ຫຼື ເຈັບຫລັງເບື້ອງເທິງ
- ນໍ້າໜັກລົດລົງຕະຫຼອດ ແລະ ອ່ອນເພຍລົງເລື້ອຍໆ.

ໃນກໍລະນີທີ່ຮ້າຍແຮງ ຫຼື ເປັນມາດົນ:

- -ໄອອອກເລືອດ (ຕາມທໍາມະດາມີເລືອດອອກໜ້ອຍໜຶ່ງ ແຕ່ບາງຄົນກໍອອກຫຼາຍ)
- ຈ່ອຍຜອມຊຸດໂຊມ
- ສຽງແຫບໆ(ເວລາເປັນຫຼາຍໆ)

ໃນເດັກນ້ອຍ: ອາການໄອອາດຈະມີອາການສະແດງອອກຊໍາສະນັ້ນຄວນສັງເກດ ເບິ່ງອາການທີ່ສະແດງອອກດັ່ງຕໍ່ໄປນີ້:

- ນໍ້າໜັກລຸດລົງຢ່າງຕໍ່ເນື່ອງ.
- ມີໄຂ້ເປັນປະຈໍາ.
- ຜິວມີສີຈາງລົງ.
- ຄໍາໄຄ່ (ຕ່ອມນໍ້າເຫຼືອງອັກເສບ) ຫຼື ທ້ອງໄຄ່ (ໜ້າ 20).

ວັນນະໂລກມັກເປັນແຕ່ຢູ່ປອດເທົ່ານັ້ນ. ແຕ່ວ່າມັນສາມາດມີຜົນກະທົບຕໍ່ພາກສ່ວນ ຕ່າງໆຂອງຮ່າງກາຍໄດ້. ຢູ່ໃນເດັກນ້ອຍອາດເຮັດໃຫ້ເປັນໂລກເຍື້ອຫຸ້ມສະໝອງ ອັກເສບໄດ້ (ເບິ່ງໜ້າ 185). ສໍາລັບບັນຫາໂລກຜິວໜັງທີ່ເກີດຈາກເຊື້ອ ວັນນະໂລກໃຫ້ເບິ່ງໜ້າ 212.



HLLI Sample Health Leadership International Field Draft Copy

ຖ້າທ່ານຄິດວ່າທ່ານອາດຈະຕິດເຊື້ອວັນນະໂລກ:

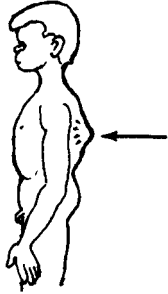
ຈົ່ງໄປຫາແພດເມື່ອເລີ່ມມີອາການວັນນະໂລກປະກົດຂຶ້ນເທື່ອທຳອິດ. ຈົ່ງໄປໂຮງໝໍບ່ອນທີ່ສາມາດກວດວັນນະໂລກໄດ້ ສ່ອງໄຟຟ້າ ແລະ ກວດສິ່ງທີ່ໄອອອກມາ (ຂີ້ເທີ ຫຼື ຂີ້ມູກ) ເພື່ອຮູ້ວ່າທ່ານມີເຊື້ອໂລກຫຼືບໍ່? ສ່ວນຫຼາຍລັດ ຖະບານຈະບໍ່ໃຫ້ເສຍເງິນຄ່າປິ່ນປົວວັນນະໂລກ ຈົ່ງໄປສອບຖາມຂໍ້ມູນນຳໂຮງໝໍທີ່ໃກ້ທີ່ສຸດເພື່ອປິ່ນປົວວັນນະໂລກ ໃນການປິ່ນປົວແພດອາດຈະໃຫ້ໄຊຢາດັ່ງຕໍ່ໄປນີ້:

- ຢາອີໂຊເນຍສິດ (Isoniazid) (ໜ້າ 360)
- ເອແທມບູໂທນ(Ethambutol) (ໜ້າ 361)
- ໂລແຟມປິນ (Rifampin) (ໜ້າ 360)
- ສັກຢາສະເຕັງໂຕໂມຊິນ (Streptomycine) (ໜ້າ 361)
- ພິລາຊິນາໄມ (Pyrazinamide) (ໜ້າ 361)

ສິ່ງສຳຄັນແມ່ນຄວນໃຊ້ຢາຕາມຄຳສັ່ງຂອງແພດເທົ່ານັ້ນ. ແຕ່ລະປະເທດແມ່ນມີການຮັກສາທີ່ແຕກຕ່າງກັນ, ແຕ່ວ່າຕາມທຳມະດາແລ້ວການປິ່ນປົວມີ 2 ສ່ວນ. ທ່ານຈະຕ້ອງໄດ້ກິນຢາ 4 ຊະນິດເປັນເວລາ 2 ເດືອນ ແລະ ໃຫ້ກວດເບິ່ງຂີ້ກະເທີ. ຖ້າເຈົ້າມີອາການດີຂຶ້ນຄວນຈະສືບຕໍ່ກິນຢາ 2 ຫາ 3 ຊະນິດອີກປະມານ 4 ເດືອນ. ຫຼັງຈາກນັ້ນແມ່ນໃຫ້ກວດເບິ່ງຄືນໃໝ່ວ່າເຊົາແທ້ແລ້ວ. ຢ່າຢຸດກິນຢາຖ້າທ່ານຍັງບໍ່ຮູ້ສຶກດີຂຶ້ນ. ໂລກນີ້ສາມາດເປັນຄືນໄດ້ ແລະ ສາມາດຕິດໃສ່ຄືນອີກໄດ້ອີກ, ເພາະວ່າຖ້າເປັນວັນນະໂລກຄືນອີກຄັ້ງໜຶ່ງແມ່ນຈະຮັກສາຍາກກວ່າຄັ້ງທຳອິດທີ່ເປັນເພາະວ່າໂລກນີ້ດີຢາ (ເບິ່ງໜ້າ 361). ເພື່ອປິ່ນປົວວັນນະໂລກໃຫ້ຫາຍຂາດແມ່ນຕ້ອງໃຊ້ເວລາປະມານ 6 ເດືອນຫາຫຼາຍກວ່າໜຶ່ງປີ.

ກິນອາຫານຫຼາຍທີ່ດີເຊັ່ນ: ກິນອາຫານທີ່ມີໂປຼຕີນ ແລະ ມີວິຕາມິນສູງໃຫ້ຫຼາຍໆ ລວມທັງກິນອາຫານທີ່ໃຫ້ພະລັງງານດ້ວຍ (ໜ້າ 110 ຫາ 111). ການພັກຜ່ອນກໍເປັນສິ່ງສຳຄັນທີ່ສຸດ, ຄວນເຊົາເຮັດວຽກ, ພັກຜ່ອນຈົນກວ່າຈະດີແທ້ ຫຼັງຈາກນັ້ນບໍ່ຄວນເຮັດວຽກຫຼາຍເກີນໄປຈົນເຮັດໃຫ້ເມື່ອຍ ຫຼື ຫາຍໃຈບໍ່ສະດວກ ແລະ ຈົ່ງພັກຜ່ອນ ແລະ ນອນຫຼັບໃຫ້ພຽງພໍສະເໝີ.

ວັນນະທີ່ເກີດຂຶ້ນໃນທຸກໆສ່ວນຂອງຮ່າງກາຍເຮົາ ຕ້ອງປິ່ນປົວແບບດຽວກັນກັບວັນນະໂລກປອດ, ແຕ່ການປິ່ນປົວແມ່ນຕ້ອງໃຊ້ໄລຍະເວລາດົນກ່ວາວັນນະໂລກຢູ່ສ່ວນອື່ນຂອງຮ່າງກາຍ. ມີລວມທັງວັນນະໂລກໃນອາມິດ້ານ, ວັນນະໂລກໃນຜິ້ງທ້ອງ (ເບິ່ງຮູບຢູ່ໜ້າ 20), ວັນນະໂລກຜິ້ງໜຶ່ງ (ເບິ່ງໜ້າ 212), ແລະ ວັນນະໂລກຕາມຂີ້ຕົ້ງ (ເຊັ່ນເປັນຢູ່ທົ່ວເຂົ້າ). ສຳລັບເດັກນ້ອຍທີ່ເປັນວັນນະໂລກກະດູກສັນຫຼັງຢ່າງຮຸນແຮງ ອາດຈະໄດ້ຮັບການຜ່າຕັດເພື່ອປ້ອງກັນການເປັນອາມະພາດ. (ສາມາດເບິ່ງເພື່ອຂໍ້ມູນເພີ່ມເຕີມໃນ ເດັກນ້ອຍພິການໃນບ້ານ (Disabled Village Children) ໃນບົດ 21). ຄຳອະທິບາຍຮູບ: ວັນນະໂລກກະດູກສັນຫຼັງ.



ວັນນະໂລກກະດູກສັນຫຼັງ

ວັນນະໂລກເປັນໂລກຕິດແປດກັນໄດ້ງ່າຍຫຼາຍ. ໂລກນີ້ສາມາດແຜ່ລາມໂດຍທີ່ຜູ້ທີ່ເປັນພະຍາດນີ້ເມື່ອໄອເຊື້ອພະຍາດໄດ້ປົວໄປນຳອາກາດ. ສະນັ້ນທຸກໆຄົນ ແມ່ນສາມາດຕິດເຊື້ອນີ້ໄດ້ໂດຍສະເພາະແມ່ນເດັກທີ່ອາໄສຢູ່ຮ່ວມກັນກັບຄົນເປັນວັນນະໂລກແມ່ນມີອັດຕາສູງຕໍ່ການເປັນໂລກອື່ນໆໄດ້. ຖ້າມີຄົນໃນເຮືອນເປັນວັນນະໂລກ:


- ຖ້າເປັນໄປແມ່ນໄດ້ໃຫ້ໝົດທຸກຄົນໃນຄອບຄົວໄປກວດວັນນະໂລກ.
- ໃຫ້ເດັກນ້ອຍສັກຢາກັນວັນນະໂລກດ້ວຍວັກແຊງ B.D.G.
- ໝົດທຸກຄົນໃນຄອບຄົວໂດຍສະເພາະເດັກນ້ອຍຄວນກິນອາຫານດີໆທີ່ເປັນປະໂຫຍດ.
- ຜູ້ທີ່ເປັນວັນນະໂລກຄວນກິນ ແລະ ນອນຕ່າງຫາກ. ຖ້າເປັນໄປໄດ້ ຄວນແຍກຫ້ອງນອນຈົນກວ່າຈະເຊົາໄອແທ້ໆ.
- ຜູ້ທີ່ເປັນວັນນະໂລກເວລາຈະໄອຄວນເອົາມື ຫຼື ຜ້າອັດປາກ ແລະ ບໍ່ຄວນຖິ້ມນ້ຳລາຍລົງພື້ນເຮືອນ.
- ສິ່ງເກດເບິ່ງນຳໜັກຂອງເດັກລູດລົງບໍ່ ແລະ ອາການອື່ນໆຂອງວັນນະໂລກຂອງສະມາຊິກໃນຄອບຄົວ. ຄວນສັ່ງນຳໜັກແຕ່ລະເດືອນ ໂດຍສະເພາະແມ່ນເດັກເຮັດແນວນີ້ຈົນກວ່າເຈົ້າແນ່ໃຈວ່າບໍ່ມີໃຜເປັນວັນນະໂລກ.

ວັນນະໂລກທີ່ເກີດຢູ່ໃນສະມາຊິກໃນຄອບຄົວແມ່ນເລີ່ມເປັນຢ່າງຊ້າ ແລະ ງຽບໆ. ແຕ່ຖ້າວ່າມີອາການສະແດງອອກແມ່ນຕ້ອງມີການກວດທັນທີ ແລະ ເລີ່ມຮັກສາເລີຍ.

ການປິ່ນປົວທີ່ຖືກຕ້ອງແຕ່ຫົວທີ່ແມ່ນວິທີປ້ອງກັນທີ່ດີທີ່ສຸດ

### ໂລກພິດວໍ

ໂລກພິດວໍເກີດຈາກໝາວໍ ຫຼື ສັດອື່ນໆ (ແມວ, ໝາໂນ, ໝາປ່າ, ແລະ ໂຕສະກັງ) ທີ່ເປັນວໍກັດ. ນອກຈາກນີ້ຍັງມີໝູ ແລະ ສັດຊະນິດອື່ນໆທີ່ອາດນຳເຊື້ອໂລກພິດມາໄດ້. ອາການຂອງໂລກພິດວໍ



#### ອາການໃນສັດ:

- ມີກິລິຍາທ່າທາງຜິດປົກກະຕິ ບາງເທື່ອເທງົາບໍ່ຢູ່ບ່ອນເກົ່າ ຫຼື ໃຈຮ້າຍ.
- ປາກມີພອດນຳລາຍ, ກິນອາຫານ ຫຼື ນຳບໍ່ໄດ້.
- ບາງເທື່ອສັດກໍເປັນບ້າ ແລ້ວກັດຄົນ ຫຼື ສິ່ງຕ່າງໆທີ່ມັນພົບເຫັນ.
- ແລ້ວສັດກໍຈະຕາຍພາຍໃນ 5 ຫາ 7 ວັນ.

#### ອາການທີ່ເກີດກັບຄົນ:

- ປວດ ແລະ ຮູ້ສຶກຄັນບ່ອນຖືກສັດກັດ.
- ຫາຍໃຈບໍ່ປົກກະຕິຄືກັບຄົນທາກໍຮ້ອງໄທ້ແລ້ວ.
- ກິນອາຫານຍາກ ແລະ ເຈັບປວດ, ແລະ ມີນຳລາຍຊຸ່ນໆ ແລະ ໜຽວ.
- ຢູ່ດີໆແລ້ວສັກຂຶ້ນ ແລ້ວກໍຢູ່ຢ່າງສະຫງົບ.
- ເມື່ອໂກ້ຈະຕາຍເປັນຊັກ ແລະ ອຳມະພາດ.

#### ດ້ວຍເຫດຜົນອັນໃດກໍຕາມທີ່ເຮັດໃຫ້ທ່ານເຊື່ອວ່າສັດທີ່ກັດຄົນນັ້ນເປັນວໍຄວນ:

- ມັດ ຫຼື ຂັງສັດນັ້ນໄວ້ໜຶ່ງອາທິດ.
- ທຳຄວາມສະອາດຮອຍກັດໃຫ້ດີດ້ວຍສະບູ, ນຳ້ສະອາດ ແລະ ໂຮໂຣເຈັນເປລິກໂຊ (hydrogen peroxide) ຢ່າອັດປາກບາດປະເປີດໄວ້.
- ຖ້າສັດນັ້ນຕາຍກ່ອນ 1 ອາທິດ (ຫຼື ຖືກຂ້າກ່ອນ ຫຼື ຈັບບໍ່ໄດ້). ຈົ່ງເອົາຜູ້ຖືກກັດໄປໂຮງໝໍເພື່ອຮັບການສັກຢາແກ້ໂລກວໍໃຫ້ຄົບຊຸດ.

ອາການທຳອິດຂອງໂລກວໍຈະເກີດຂຶ້ນປະມານ 10 ມື້ ຫາ 2 ປີ ຫຼັງຈາກຖືກສັດກັດ (ຕາມປົກກະຕິ 3 ຫາ 7 ອາທິດ). ການປິ່ນປົວຕ້ອງເລີ່ມກ່ອນທີ່ອາການຈະປາກົດຂຶ້ນເປັນຄັ້ງທຳອິດ. ຫຼັງຈາກອາການພິດວໍເລີ່ມປາກົດຂຶ້ນ ແລ້ວບໍ່ມີການປິ່ນປົວໃດໆຈະບໍ່ສາມາດຊ່ວຍຊີວິດຄົນເຈັບໄວ້ໄດ້.

#### ການປ້ອງກັນ:

- ຂ້າ ແລະ ຜັງ (ຫຼືຈັບໃສ່ຄອກໄວ້ 1 ອາທິດ) ສັດທີ່ຄິດວ່າເປັນວໍ.
- ຮ່ວມໄມ້ຮ່ວມມີສັກຢາກັນວໍໃຫ້ໝາ.
- ເອົາເດັກນ້ອຍຫຼີກຈາກສັດທີ່ຄິດວ່າມັນປ່ວຍ ຫຼື ມີອາການຜິດປົກກະຕິ.

ຈົ່ງລະມັດລະວັງໃນການແຍກສັດທີ່ຄິດວ່າມັນເຈັບປ່ວຍ ຫຼື ມີອາການຜິດປົກກະຕິເຖິງແມ່ນວ່າມັນຈະບໍ່ກັດໃຜກໍຕາມ ຖ້ານຳລາຍມັນເຂົ້າໄປໃນບາດອາດເຮັດໃຫ້ຕິດເຊື້ອໂລກວໍໄດ້.

HLLI Seattle Health Leaders' Internation Field Draft Copy

### ບາດທະຍັກ

ບາດທະຍັກເກີດມາຈາກເຊື້ອໂລກທີ່ອາໄສຢູ່ໃນອາຈົມສັດ ຫຼື ຄົນ ເຂົ້າໄປໃນຮ່າງກາຍຂອງຄົນເຮົາໂດຍທາງບາດ. ໂດຍສະເພາະບາດທີ່ເລິກໆ ແລະ ບໍ່ສະອາດຈະເປັນອັນຕະລາຍຫຼາຍ.

### ບາດທີ່ອາດເປັນບາດທະຍັກໄດ້ງ່າຍ:

ບາດທີ່ເກີດຈາກສັດກັດ ໂດຍສະເພາະ ໝາ ແລະ ໝູກັດ.

ຖືກລູກບືນ ຫຼື ມີດບາດ.

ຫູທີ່ບ່ອງດ້ວຍເຂັມບໍ່ສະອາດ.



ບາດເກີດມາຈາກໝາມໝາກຈັບປັກ.

ບາດເກີດຈາກສັ່ງຽນສະເກັດ ຫຼື ຕະປູປັກ.

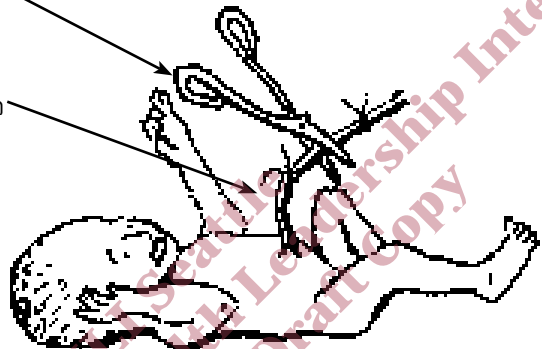


### ສາເຫດຂອງບາດທະຍັກໃນເດັກນ້ອຍເກີດໃໝ່:

ເຊື້ອບາດທະຍັກຜ່ານເຂົ້າທາງສາຍບີຂອງແອນ້ອຍເກີດໃໝ່ເພາະຂາດຄວາມສະອາດ ຫຼື ບໍ່ປະຕິບັດຕາມຂໍ້ຄວນລະວັງຈະມີໂອກາດເປັນບາດທະຍັກງ່າຍຂຶ້ນ...

ເມື່ອຕັດສາຍບີຍາວຈະເຮັດໃຫ້ເປັນບາດທະຍັກໄດ້ງ່າຍ.

- ຖ້າສາຍບີຖືກຕັດດ້ວຍເຄື່ອງຕັດທີ່ບໍ່ໄດ້ຮັບການຕົ້ມຂ້າເຊື້ອແລ້ວຮັກສາໄວ້ໃຫ້ສະອາດ ຫຼື
- ຖ້າສາຍບີບໍ່ຖືກຕັດຢູ່ມຸ່ງກັບຮ່າງກາຍແອນ້ອຍ (ເບິ່ງໜ້າ 262) ຫຼື
- ຖ້າສາຍບີທີ່ຕັດໃໝ່ໆໄດ້ຖືກອັດໄວ້ແຈບໆໂພດ ຫຼື ບໍ່ໄດ້ຮັກສາໄວ້ໃຫ້ແຫ້ງໆ.

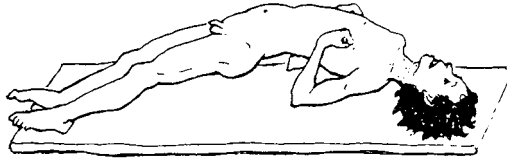


Health Partnership International  
Field Draft Copy

**ອາການຂອງບາດທະຍັກ:**

- ມີບາດຕິດເຊື້ອ (ບາງເທື່ອກໍຫາບາດບໍ່ພົບ).
- ບໍ່ສະບາຍ ແລະ ກິນອາຫານຍາກ.
- ຄາງກະໄຕຕ່າງແລ້ວກ້າມຊີ້ນລຳຕໍ່ ແລະ ສ່ວນຕ່າງໆຂອງຮ່າງກາຍກໍແຂງໄປພ້ອມກັນ. ມີບັນຫາໃນການຍ່າງ.
- ຊັກດ້ວຍຄວາມເຈັບປວດກະທັນຫັນເລີ້ມດ້ວຍຄາງກະໄຕສັ້ນ ແລ້ວເປັນໝົດທົ່ວຮ່າງກາຍ ຖ້າຍົກຍ້າຍ ຫຼື ຈັບບາຍຄົນເຈັບຈະເຮັດໃຫ້ເກີດອາການຊັກຈັງຂຶ້ນໃນທັນທີຄືຮູບນີ້:

ຖ້າມີສຽງແຮງໆ ຫຼື ແສງສະຫວ່າງເກີດຂຶ້ນໃນທັນທີທັນໃດ ຈະເຮັດໃຫ້ຄົນເຈັບຊັກຈັງແບບນີ້ໄດ້.



ໃນແອນໂອຍເກີດໃໝ່ ອາການບາດທະຍັກມັກຈະເກີດຂຶ້ນ 3 - 10 ມື້ ຫຼັງຈາກເກີດ. ແອນໂອຍຈະເລີ້ມໄຫ້ແອ່ວເລີຍໆ ແລະ ດູດນົມບໍ່ໄດ້. ບໍລິເວນສາຍປີຈະບໍ່ສະອາດ ຫຼື ມີອາການຕິດເຊື້ອ ຫຼັງຈາກນັ້ນຫຼາຍຊົ່ວໂມງ ຫຼື ຫຼາຍມື້ ຄາງກະໄຕກໍຈະຄ້າງ ແລະ ອາການຂອງໂລກບາດທະຍັກອື່ນໆກໍຈະເລີ້ມປາກົດຂຶ້ນ.

ການເລີ້ມຕົ້ນປິ່ນປົວບາດທະຍັກແຕ່ອາການທຳອິດປາກົດຂຶ້ນແມ່ນມີຄວາມຈຳເປັນທີ່ສຸດ. ຖ້າທ່ານສົງໄສວ່າຜູ້ໃດຜູ້ໜຶ່ງເປັນໂລກບາດທະຍັກ (ຫຼືແອນໂອຍເກີດໃໝ່ໄຫ້ເລີຍໆ ຫຼື ເຊົາດູດນົມ) ຈົ່ງທຳການກວດຕັ້ງຕໍ່ໄປນີ້:

ການກວດປະຕິກິລິຍາໂຕ້ຕອບຂອງຫົວເຂົ້າ:

ຢ່ອນຂາລົງຕາມສະບາຍ ເຄາະລຸ່ມຫົວເຂົ້າດ້ວຍໝາກກອກຄອຍໆ.

ຖ້າຂາດິດຂຶ້ນເລັກໜ້ອຍສະແດງວ່າບົກກະຕິ.

ຖ້າຂາດິດຂຶ້ນສູງສະແດງວ່າເປັນອາການຂອງບາດທະຍັກເລັກໜ້ອຍ (ຫຼື ອາດເປັນໂລກເຍື່ອຫຸ້ມສະໝອງອັກເສບ ຫຼື ຖືກຢາເບື້ອບາງຢ່າງເຊັ່ນ: ຢາຂ້າໝູ).



ການກວດນີ້ມີປະໂຫຍດຫລາຍໂດຍສະເພາະເວລາທ່ານສົງໄສບາດທະຍັກໃນເດັກເກີດໃໝ່ ເມື່ອມີອາການຂອງບາດທະຍັກຈະເຮັດແນວໃດ?

ບາດທະຍັກເປັນໂລກທີ່ເຮັດໃຫ້ຄົນເຈັບຕາຍໄດ້ຖ້າຫາກບໍ່ປິ່ນປົວຢ່າງຖືກຕ້ອງ ແລະ ທັນການ. ຖ້າເລີ້ມເປັນຄວນໄປຫາແພດໂລດຖ້າການຊ່ວຍເຫຼືອຍັງມາບໍ່ເຖິງຄວນປະຕິບັດຕັ້ງຕໍ່ໄປນີ້: ກວດຮ່າງກາຍຢ່າງລະອຽດເພື່ອຊອກຫາບາດແຜ ສ່ວນໃຫຍ່ບາດມັກມີໜອງ. ໃຫ້ເປີດປາກບາດອອກ ແລ້ວລ້າງດ້ວຍນ້ຳສຸກ ແລະ ສະບູ ເອົາສິ່ງທີ່ເບື້ອນໜອງ, ໜາມ ຫຼື ເກັດບາດອອກໃຫ້ໝົດ. ຖ້າມີນ້ຳໄຮ ໂດຼເຢັນ (hydrogen) ກໍຈົ່ງເອົາໃສ່ເພື່ອລ້າງບາດແຜນັ້ນອີກເທື່ອໜຶ່ງ.

Health Partnership International  
Field Draft Copy

**ເມື່ອມີອາການຂອງບາດທະຍັກຈະເຮັດແນວໃດ? (ສືບຕໍ່)**

- ສັກຢາໂປຼເຄນເປນີຊີລິນ 1 ລ້ານໜ່ວຍໂລດ. ຫຼັງຈາກນັ້ນໃຫ້ສັກຕື່ມອີກທຸກໆ 12 ຊົ່ວໂມງ (ໜ້າ 352) (ສຳລັບແອນໂອຍໃຊ້ຢາເປນີຊີລິນຝຸ່ນຈະດີກວ່າຖ້າບໍ່ມີຢາເປນີຊີລິນໃຫ້ໃຊ້ຢາຕ້ານເຊື້ອຊະນິດອື່ນເຊັ່ນ: ເຕຕຼາຊີລິນກໍໄດ້.
- ຖ້າຊອກຢາແກ້ພິດບາດທະຍັກ (Tetanus Antitoxin) ໄດ້ຈົ່ງສັກ 40.000 ໜ່ວຍເຖິງ 50.000 ໜ່ວຍ ຫຼື ຈົ່ງສັກຢາຮິວແມນ ອິມມູນ ໂກຼບວລິນ (Human Immune Globulin) 5.000 ໜ່ວຍ. ແຕ່ຄວນລະມັດລະວັງໃນການປະຕິບັດຕາມຄຳແນະນຳກ່ຽວກັບວິທີການໃຊ້ຢາທຸກປະການ (ເບິ່ງໜ້າ 70 ແລະ 389). ການໃຊ້ຢາຮິວແມນ ອິມມູນ ໂກຼບວລິນ ມີອັນຕະລາຍກັບການແພ້ຢາໜ້ອຍກວ່າການໃຊ້ຢາ ຊະນິດອື່ນ, ແຕ່ມັນອາດມີລາຄາແພງ ແລະ ຊອກຊື້ຍາກ.
- ຖ້າຄົນເຈັບຍັງກິນອາຫານໄດ້ ຈົ່ງໃຫ້ກິນຂອງແຫຼວທີ່ໃຫ້ປະໂຫຍດເລື້ອຍໆ ແລະ ຈິບໆເທື່ອລະໜ້ອຍ.
- ເພື່ອຄວບຄຸມອາການຊັກໃຫ້ໃຊ້ຢາໄດຊີແພມ (Diazepam) (ຍີ່ຫໍ້ ວາລີອອມໜ້າ Valium) ທາງປາກ ຫຼື ທາງທະວານໜັກ (ຮູຖ່າຍໜັກ) (ແຕ່ສຳລັບປະລິມານວ່າຈະໃຊ້ເທົ່າໃດແມ່ນໃຫ້ເບິ່ງໜ້າທີ່ 389 ແລະ 390).
- ແຕະຕ້ອງ ແລະ ເຄື່ອຍຍ້າຍຄົນເຈັບໃຫ້ໜ້ອຍທີ່ສຸດ. ຫຼີກເວັ້ນສຽງດັງໆ ແລະ ແສງສະຫວ່າງແຈ້ງ.
- ຖ້າຈຳເປັນຈົ່ງໃຊ້ສາຍຢາງຕໍ່ກັບຫຼອດສັກຢາ ເພື່ອຈຸບເອົາຂໍ້ມູນອອກຈາກດັງ ແລະ ລຳຄໍ.
- ວິທີການນີ້ຈະຊ່ວຍໃຫ້ຄໍໂລ່ງໄດ້.
- ຖ້າເປັນໄປໄດ້ສຳລັບແອນໂອຍທີ່ຫາກໍ່ເກີດ, ແມ່ນຄວນຂໍຄວາມຊ່ວຍເຫຼືອຈາກພະນັກງານ ສາທາລະນະສຸກ ຫຼື ແພດໃສ່ທ່າຈາກດັງໄປຫາທ້ອງເພື່ອໃຫ້ນັ້ນເດັກ(ນົມແມ່). ສິ່ງນີ້ສາມາດຊ່ວຍໃຫ້ແອນໂອຍມີພູມ ຕ້ານທານ.

**ວິທີປ້ອງກັນເຊື້ອບາດທະຍັກ:**

ເຖິງແມ່ນວ່າຈະມີແພດ ຫຼື ໂຮງໝໍດີປານໃດກໍ່ຕາມຄົນເຈັບຈຳນວນເຄິ່ງໜຶ່ງຂອງຜູ້ທີ່ເປັນໂລກບາດທະຍັກທັງໝົດຕ້ອງຕາຍໄປ. ການປ້ອງກັນໂລກບາດທະຍັກຈະງ່າຍກວ່າການປິ່ນປົວ.

- ການສັກຢາປ້ອງກັນ: ວິທີນີ້ເປັນວິທີປ້ອງກັນທີ່ແນ່ນອນທີ່ສຸດ. ບໍ່ວ່າຈະແມ່ນເດັກນ້ອຍ ແລະ ຜູ້ໃຫຍ່ຢູ່ໃນຄວບຄົວຂອງພວກທ່ານຄວນໄດ້ຮັບການສັກຢາປ້ອງກັນບາດທະຍັກທີ່ໂຮງໝໍ (ເບິ່ງໜ້າ 147). ເພື່ອເປັນການປ້ອງກັນຢ່າງຄົບຖ້ວນຄວນຈະຕ້ອງສັກຢາປ້ອງກັນທຸກໆ 10 ປີ. ການສັກຢາປ້ອງກັນໂລກບາດທະຍັກສຳລັບຜູ້ຍິງທີ່ຖືພາຈະຊ່ວຍປ້ອງກັນບາດທະຍັກຂອງລູກໃນທ້ອງໄດ້ອີກ (ເບິ່ງໜ້າ 250).
- ຖ້າທ່ານມີບາດໂດຍສະເພາະແລ້ວບາດທີ່ເລິກ ຫຼື ບໍ່ສະອາດຈົ່ງດູແລຮັກສາອານາໄມດັງກ່າວມາແລ້ວໃນໜ້າ 89.
- ຖ້າບາດໃຫຍ່ຫຼາຍເລິກຫຼາຍ ຫຼື ບໍ່ສະອາດຄວນໄປຫາແພດ. ຖ້າທ່ານຍັງບໍ່ທັນໄດ້ສັກຢາປ້ອງກັນບາດທະຍັກເທື່ອ
- ຈົ່ງກິນຢາເປນີຊີລິນ ແລະ ຈົ່ງພິຈາລະນາເບິ່ງວ່າສົມຄວນສັກຢາແກ້ພິດບາດທະຍັກປ້ອງກັນບາດທະຍັກອີກຕື່ມບໍ່ (ເບິ່ງໜ້າ 388).
- ສຳລັບແອນໂອຍເກີດໃໝ່ຄວາມສະອາດເປັນສິ່ງສຳຄັນທີ່ສຸດທີ່ຈະປ້ອງກັນບາດທະຍັກ. ເຄື່ອງມືໃຊ້ສຳລັບຕັດສາຍບິຄວນໄດ້ຮັບການຂ້າເຊື້ອໂລກເສຍກ່ອນ (ໜ້າ 262). ສາຍບິຄວນຕັດສັນໃຫ້ບໍລິເວນສາຍບິສະອາດ ແລະ ແຫ້ງ.



HLI Seattle Health Leadership International Field Draft Copy

### ເຍື່ອຫຸ້ມສະໝອງອັກເສບ

ເປັນໂລກທີ່ອັນຕະລາຍຫຼາຍຕໍ່ສະໝອງ ແລະ ມັກເກີດກັບເດັກນ້ອຍຫຼາຍກວ່າຜູ້ໃຫຍ່. ໂລກເຍື່ອຫຸ້ມສະໝອງອັກເສບແມ່ນອາການແຂກຊ້ອນຂອງໂລກຊະນິດອື່ນໆເຊັ່ນ: ໝາກແດງ, ໝາກເບີດ, ໄອໂກ່ ຫຼື ຫູອັກເສບ. ແອນ້ອຍເກີດຈາກແມ່ທີ່ເປັນວັນນະໂລກບາງເທື່ອຈະເປັນເຍື່ອຫຸ້ມສະໝອງອັກເສບດ້ວຍເຊື້ອວັນນະໂລກໃນໄລຍະອາຍຸ 4-5 ເດືອນທຳອິດ.

#### ອາການ:

- ເປັນໄຂ້
- ເຈັບຫົວຮຸນແຮງ.
- ຄໍແຂງ ເດັກນ້ອຍມີລັກສະນະອາການເຈັບໜັກ ແລະ ຈະນອນຄໍແຂງໄປທາງຫຼັງຄືຮູບນີ້:
- ແອວແຂງຈົນບໍ່ສາມາດເອົາຫົວລົງຮອດຫວ່າງຫົວເຂົາໄດ້.
- ແອນ້ອຍອາຍຸໜ້ອຍກວ່າ1ປີ ຂະໜ້ອມຈະເບິ່ງຂຶ້ນ.
- ມັກມີອາການຮາກ.
- ໃນແອນ້ອຍ ແລະ ເດັກນ້ອຍ, ເມື່ອພວກເຂົາເປັນໂລກເຍື່ອຫຸ້ມສະໝອງອັກເສບແມ່ນຍາກທີ່ຈະຮູ້ວ່າພວກເຂົາເປັນໂລກນີ້. ເດັກນ້ອຍອາດຮ້ອງໄຫ້ແບບແປກໆ (ໄຫ້ເພາະເປັນເຍື່ອຫຸ້ມອັກເສບ), ເຖິງແມ່ນວ່າໃນຂະນະທີ່ແມ່ກຳລັງໃຫນ້ມລູກ ຫຼື ເດັກນ້ອຍອາດຈະມີອາການຫົວນອນຫຼາຍ.
- ບາງເທື່ອມີອາການຊັກ ຫຼື ດິນຜິດປົກກະຕິ.
- ເດັກນ້ອຍເປັນໜັກຂຶ້ນເລື້ອຍໆຈົນສະຫຼົບໄປ.
- ເຍື່ອຫຸ້ມສະໝອງອັກເສບທີ່ເກີດຈາກເຊື້ອວັນນະໂລກຈະເກີດຂຶ້ນຊ້າໆເປັນເວລາຫຼາຍໆມື້ເປັນອາທິດ. ແຕ່ໂລກເຍື່ອຫຸ້ມສະໝອງອັກເສບອື່ນຈະເກີດຂຶ້ນຢ່າງໄວວາ ເປັນເວລາຫຼາຍໆຊົ່ວໂມງ ຫຼື ເປັນມື້.



#### ການປິ່ນປົວ:

ໃຫ້ຮີບໄປຫາແພດດ່ວນທີ່ສຸດ-ແຕ່ລະນາທີມີຄ່າຫຼາຍ! ແລະ ຖ້າເປັນໄປໄດ້ຈົ່ງພາຄົນເຈັບໄປໂຮງໝໍແຕ່ໃນໄລຍະເວລາທີ່ຍັງບໍ່ທັນມີແພດໝໍຊ່ວຍໃຫ້:

- ສັກຢາແອມປິຊີລິນ 500 ມກ. ທຸກໆ 4 ຊົ່ວໂມງ(ເບິ່ງໜ້າ 352)ຫຼື ຢາເພນິຊີລິນ1.000.000 ໜ່ວຍທຸກໆ 4 ຊົ່ວໂມງ(ເບິ່ງໜ້າ 352). ຖ້າເປັນໄປໄດ້ໃຫ້ໃຊ້ຢາໂຄລແລມເຝນີຄອນ(ເບິ່ງໜ້າ 356).
- ຖ້າໄຂ້ແຮງ(ອຸນນະພູມສູງກວ່າ 40 ອົງສາເຊ)ຈົ່ງລົດອາການໄຂ້ດ້ວຍຜ້າຈູບນ້ຳເຢັນ ແລະ ຢາອາຊທາມິໂນເປນ ຫຼື ແອດສະໄພລິນ (ເບິ່ງໜ້າ 378 ຫາ 379)
- ຖ້າແມ່ນເປັນວັນນະໂລກ ຫຼື ເຮົາຄິດວ່າເດັກນ້ອຍເປັນໂລກເຍື່ອຫຸ້ມສະໝອງອັກເສບທີ່ເກີດຈາກເຊື້ອວັນນະໂລກ ຄວນສັກຢາສະເຕັບໂຕໄມຊິນ 0,2 ມລ ຕໍ່ນ້ຳໜັກຄົນເຈັບ 5 ກິໂລກຼາມ ແລະ ເອົາໄປຫາແພດໂດຍໄວ. ຖ້າບໍ່ແມ່ນເກີດຈາກເຊື້ອວັນນະໂລກແລ້ວອາດສັກແອມປິຊີລິນ ຫຼື ຢາເບນິຊີລິນກໍໄດ້.

#### ການປ້ອງກັນ:

ສຳລັບການປ້ອງກັນໂລກເຍື່ອຫຸ້ມສະໝອງອັກເສບທີ່ເກີດຈາກເຊື້ອວັນນະໂລກ, ແອນ້ອຍເກີດ ໃໝ່ເກີດຈາກແມ່ເປັນວັນນະໂລກຄວນໃຫ້ສັກຢາກັນວັນນະໂລກ ບີ-ຊີ-ຈີ (B.C.G) ຕັ້ງແຕ່ເກີດໃໝ່ຂະໜາດສຳລັບແອນ້ອຍເກີດໃໝ່ແມ່ນ 0,05 ມລ. (ເຄື່ອງໜຶ່ງຂອງຂະໜາດປົກກະຕິ 0,1 ມລ). ສຳລັບຄຳແນະນຳອື່ນທີ່ກ່ຽວກັບການປ້ອງກັນວັນນະໂລກນັ້ນ ໃຫ້ເບິ່ງໜ້າ 179 ຫາໜ້າ 180.

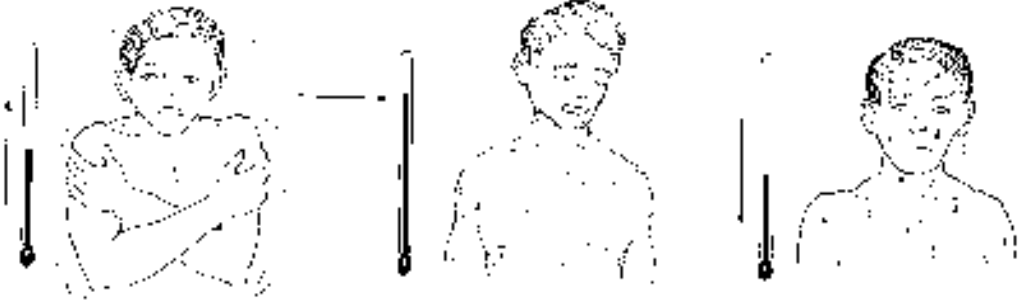
HLLI Seattle Children's International Health Leadership Field Draft Copy

### ພະຍາດໄຂ້ຍຸງ (ໄຂ້ປາມາລາເລຍ)

ພະຍາດໄຂ້ຍຸງເປັນໂລກຕິດເຊື້ອທີ່ເກີດຂຶ້ນຢູ່ໃນເລືອດ ຊຶ່ງເຮັດໃຫ້ຄົນເຈັບມີອາການໜາວສັ້ນ ແລະ ໄຂ້ຂຶ້ນສູງ. ເຊື້ອໂລກນີ້ແຜ່ຂະຫຍາຍໄດ້ດ້ວຍຍຸງ ຊຶ່ງດູດເອົາເລືອດຂອງຄົນທີ່ເປັນໄຂ້ຍຸງແລ້ວໄປປ່ອຍໃສ່ຄົນອື່ນໆ ໃນເວລາຍຸງນັ້ນກັດ. ຜູ້ທີ່ເປັນໂລກເອດສສາມາດຕິດເຊື້ອໂລກນີ້ໄດ້ໄວກວ່າຄົນອື່ນໆສອງເທົ່າ. ອາການຂອງໄຂ້ຍຸງ:

ມີອາການ 3 ຂັ້ນດັ່ງນີ້:

- 1. ເລີ່ມຕົ້ນດ້ວຍອາການໜາວສັ້ນ ແລະ ເຈັບຫົວຢູ່ປະມານ 15 ນາທີເຖິງໜຶ່ງຊົ່ວໂມງ.
- 2. ອາການໜາວສັ້ນຈະຕິດຕາມດ້ວຍອາການໄຂ້ຂຶ້ນສູງປະມານ 40 ອົງສາ ເຊ ຫຼື ກວ່ານັ້ນ. ຄົນເຈັບຈະອ່ອນເພຍຜິວໜັງແດງຮ້ອນໆ ແລະ ບາງເທື່ອກໍຈະປ່ວງໄປ. ອາການໄຂ້ເປັນຫຼາຍຊົ່ວໂມງ ຫຼື ຫຼາຍມື້.
- 3. ໃນທີ່ສຸດຄົນເຈັບຈະມີເຫືອອອກ ແລະ ອຸນຫະພູມລູດລົງ. ຫຼັງຈາກນັ້ນຈະຮູ້ສຶກອ່ອນເພຍແຕ່ບໍ່ຄ່ອຍຮູ້ວ່າເຈັບອັນໃດ.



- ຕາມທຳມະດາໄຂ້ຍຸງຈະເຮັດໃຫ້ມີໄຂ້ທຸກໆ 2-3 ມື້ (ຂຶ້ນກັບຊະນິດຂອງເຊື້ອໄຂ້ຍຸງ) ແຕ່ວ່າຈະເລີ່ມຕົ້ນດ້ວຍການໄຂ້ທຸກມື້. ອີກຢ່າງໜຶ່ງລັກສະນະຂອງການໄຂ້ອາດຈະບໍ່ປົກກະຕິ ຫຼື ບໍ່ເປັນຕາມເວລາດັ່ງກ່າວ. ດັ່ງນັ້ນຄົນທີ່ເປັນໄຂ້ໂດຍບໍ່ຮູ້ຈັກສາເຫດ ຄວນຈະກວດເລືອດເພື່ອເບິ່ງວ່າມີເຊື້ອໄຂ້ຍຸງ ຫຼື ບໍ່?
- ພະຍາດໄຂ້ຍຸງຊຳເຮື້ອ (ເປັນມາເທິງແລ້ວ) ອາດເຮັດໃຫ້ເປັນໂລກປ້າງໃຫຍ່ ແລະ ເປັນເລືອດຈາງໄດ້ (ເບິ່ງໜ້າ 124). ຜູ້ທີ່ເປັນໂລກເອດສ (ໜ້າ 399) ພວກເຂົາອາດຮູ້ສຶກບໍ່ສະບາຍໄວກວ່າຄົນທີ່ເປັນໂລກອື່ນ.
- ໃນເດັກນ້ອຍ, ໂລກເລືອດຈາງ ແລະ ໂລກຕົວຊືດເຫຼືອງແມ່ນອາການເບື້ອງຕົ້ນທີ່ສະແດງອອກພາຍໃນໜຶ່ງຫາສອງມື້. ພະຍາດໄຂ້ຍຸງຈະມີຜົນກະທົບຕໍ່ສະໝອງຂອງເດັກ ແລະ ບາງຄັ້ງອາດຈະມີອາການຊັກໃນເວລາພົດສະຕິ. ອີກຢ່າງໜຶ່ງຝາມືຂອງເດັກຈະມີສີຟ້າບິນສີເທົາ, ແລະ ການຫາຍໃຈແມ່ນຫາຍໃຈໄວ ແລະ ເລິກ. (ຂໍ້ສັງເກດ: ເດັກນ້ອຍທີ່ບໍ່ໄດ້ກິນນົມແມ່ແມ່ນມີໂອກາດເປັນພະຍາດໄຂ້ຍຸງຫຼາຍກວ່າເດັກທີ່ກິນນົມແມ່.

### ການວິໄຈ ແລະ ການປິ່ນປົວ:

- ຖ້າທ່ານເປັນໄຂ້ຊໍ້າໆກັນຫຼາຍມື້ ຫຼື ສົງໄສວ່າເປັນໄຂ້ຍຸງຈົ່ງໄປຫາແພດເພື່ອກວດເລືອດ. ໂດຍສະເພາະແມ່ນເຂດທີ່ມີພະຍາດໄຂ້ຍຸງຊະນິດທີ່ເປັນອັນຕະລາຍຮ້າຍແຮງເຊັ່ນ: ຟອນຊີປາຣາ (Falciparum) ແມ່ນໃຫ້ໄປພົບແພດໂດຍດ່ວນ.
- ໃນເຂດທີ່ພະຍາດໄຂ້ຍຸງມັກເກີດຂຶ້ນເລື້ອຍໆການຮັກສາອາການເປັນໄຂ້ຕ່າງໆ ໂດຍບໍ່ຮູ້ສາເຫດແມ່ນຄືກັບ ການຮັກສາໄຂ້ຍຸງ. ໃຫ້ກິນຢາແກ້ໄຂ້ຍຸງທີ່ສາມາດໃຊ້ໄດ້ຜົນດີໃນຄັ້ງເຂດທີ່ທ່ານອາໄສຢູ່. (ເບິ່ງຂໍ້ມູນກ່ຽວກັບປະລິມານຢາວ່າຕ້ອງໃຊ້ເທົ່າໃດໃນການຮັກສາໄຂ້ຍຸງໃນໜ້າທີ່ 365 ຫາ 368).
- ຖ້າທ່ານຮູ້ສຶກວ່າກິນຢາແລ້ວມີອາການດີກວ່າເກົ່າ, ແຕ່ຫຼາຍມື້ຕໍ່ມາຫຼັງຈາກນັ້ນກັບຄືນໄຂ້ອີກໃຫ້ກິນຢາຊະນິດອື່ນ. ສິ່ງທີ່ສຳຄັນແມ່ນໃຫ້ຂໍຄຳແນະນຳຈາກແພດທີ່ຢູ່ໃກ້ຄຽງ.
- ຖ້າຄົນເຈັບທີ່ສົງໄສວ່າຈະເປັນໄຂ້ຍຸງເລີ່ມມີອາການຊັກ ພົດສະຕິ ຫຼື ມີອາການແນວອື່ນຂອງໂລກເຍື້ອຫຸ້ມ ສະໝອງອັກເສບ (ໜ້າ 185) ເຂົາອາດເປັນໄຂ້ຍຸງຂຶ້ນສະໝອງ. ຖ້າເປັນໄປໄດ້ຄວນສັກຢາແກ້ໄຂ້ຍຸງໂລດ (ເບິ່ງໜ້າ 366).


Health Learning International  
Field Draft Copy



### ວິທີຫຼີກເວັ້ນພະຍາດໄຂ້ຍຸງ:

ພະຍາດໄຂ້ຍຸງແມ່ນບັນຫາທີ່ເກີດຂຶ້ນໃນບ່ອນທີ່ມີອາກາດຮ້ອນ. ຖ້າໝົດທຸກຄົນຮ່ວມມືກັນຄວບຄຸມໄຂ້ຍຸງມັນກໍຈະບໍ່ເກີດຂຶ້ນໄດ້. ວິທີການຄວບຄຸມໄຂ້ຍຸງເຫຼົ່ານີ້ແມ່ນຄວນຖືກໃຊ້ທັງໝົດພ້ອມກັນ.

1. ປ້ອງກັນບໍ່ໃຫ້ຍຸງກັດ. ນອນບ່ອນບໍ່ມີຍຸງ ຫຼື ນອນກາງມຸງ. ເວລາເດັກນ້ອຍນອນຕ້ອງກາງມຸງ.

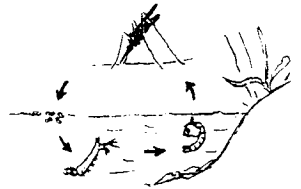


2. ຮ່ວມມືກັບພະນັກງານໜ່ວຍປ້ອງກັນໄຂ້ຍຸງທີ່ເຂົ້າມາໃນບ້ານເຮົາບອກເຂົາວ່າມີໃຜແດ່ຢູ່ໃນຄອບຄົວເປັນໄຂ້ ແລ້ວຍອມໃຫ້ເອົາເລືອດຂອງຜູ້ເປັນໄຂ້ໄປກວດ.

3. ຖ້າທ່ານສົງໄສວ່າຈະເປັນໄຂ້ຍຸງຄວນປິ່ນປົວໂດຍໄວ. ຫຼັງຈາກທ່ານໄດ້ປິ່ນປົວແລ້ວຍຸງທີ່ມາກັດທ່ານກໍຈະບໍ່ນຳເຂົ້ອໄຂ້ຍຸງໄປສູ່ຜູ້ອື່ນໄດ້.



4. ຂ້າຍຸງ ແລະ ໜອນນ້ຳ (ລູກຍຸງ) ໃຫ້ໝົດ. ຍຸງມັກໄຂ່ໃສ່ບ່ອນນຳບໍ່ໄຫຼ້. ຈົ່ງກຳຈັດໜອງ, ຊຸມ, ກະບ່ອງ ຫຼື ໝໍ້ແຕກທີ່ມີນ້ຳຂັງຢູ່.



5. ພະຍາດໄຂ້ຍຸງສາມາດປ້ອງກັນໄດ້ ຫຼື ມັນສາມາດຫຼຸດຜ່ອນລົງໄດ້ໂດຍການໃຊ້ຢາຕ້ານໄຂ້ຍຸງຕາມຕາຕະລາງ. ເບິ່ງໜ້າ 365 ຫາ 368.

### ໄຂ້ເລືອດອອກ

ບາງເທື່ອເຮົາມັກຫຼີກພະຍາດຊະນິດນີ້ກັບພະຍາດໄຂ້ຍຸງ. ຍຸງເປັນພາຫະນຳເຂົ້ອໄວລັດທີ່ເຮັດໃຫ້ພະຍາດໄຂ້ເລືອດອອກແຜ່ຂະຫຍາຍຕົວ. ໃນໄລຍະຫຼາຍປີໃນມຸ່ງນີ້ພະຍາດໄຂ້ເລືອດອອກມີການແຜ່ລາມໃນຫຼາຍປະເທດ. ມັນໄດ້ກາຍເປັນໂລກລະບາດທີ່ມັກເກີດຂຶ້ນໃນລະດູຝົນທີ່ມີອາການຮ້ອນ. ຄົນເຈັບທີ່ເປັນພະຍາດໄຂ້ເລືອດອອກອາດຈະເປັນຫຼາຍກວ່າຄັ້ງໜຶ່ງ ແລະ ການເປັນຄັ້ງຕໍ່ມາແມ່ນຮ້າຍແຮງກວ່າຄັ້ງທຳອິດຫຼາຍ. ເພື່ອເປັນການປ້ອງກັນ ແລະ ຄວບຄຸມຈຳນວນຂອງຍຸງ ແລະ ປ້ອງກັນບໍ່ໃຫ້ຍຸງກັດດັງທີ່ໄດ້ກ່າວມາແລ້ວໃນຂ້າງເທິງນັ້ນ.

ອາການ:

- ອາການໄຂ້ສູງກະທັນຫັນມີອາການສັ່ນພ້ອມ.
- ເຈັບຕາມຕົນໂຕ, ເຈັບຫົວ, ເຈັບຄໍ.
- ຄົນເຈັບຮູ້ສຶກວ່າຕົນເອງປ່ວຍຫຼາຍ, ອ່ອນເພຍ, ມີອາການເປັນທຸກ.
- ຫຼັງຈາກນັ້ນ 3 ຫາ 4 ວັນ ຄົນເຈັບແມ່ນມີອາການດີຂຶ້ນປະມານ 2 ຫາ 3 ຊົ່ວໂມງຫາ 2 ມື້.
- ຕໍ່ຈາກນັ້ນອາການເຈັບຈະກັບຄືນມາອີກພາຍໃນ 1 ຫາ 2 ມື້, ສ່ວນຫຼາຍແລ້ວໃນໄລຍະນີ້ແມ່ນຈະມີພື້ນແດງຂຶ້ນຕາມມື ແລະ ຕີນ.
- ພື້ນແດງຈະແຜ່ລາມໄປຫາແຂນ, ຂາ, ແລະ ທົ່ວຕົນຕົວ (ຍົກເວັ້ນໃບໜ້າ).
- ໄຂ້ເລືອດອອກຂັ້ນຮ້າຍແຮງແມ່ນສາມາດເຮັດໃຫ້ເລືອດອອກຕາມຜິວໜັງໄດ້ (ເປັນຈຸດດຳ) ຫຼື ເປັນອັນຕະລາຍຖ້າມີເລືອດອອກຢູ່ພາຍໃນຮ່າງກາຍ.

ການຮັກສາ:


- ບໍ່ມີຢາຊະນິດໃດທີ່ສາມາດໃຊ້ຮັກສາໂລກໄຂ້ເລືອດອອກໄດ້, ອາການເຈັບປ່ວຍຈະເຊົາເອງພາຍໃນ 2 ຫາ 3 ມື້.
- ຄວນພັກຜ່ອນ, ຕື່ມນ້ຳຫຼາຍໆ, ກິນຢາແກ້ໄຂ້ (ແຕ່ບໍ່ໃຫ້ກິນຢາແອດສະໂປລິນ) ເພື່ອຮັກສາອາການເຈັບໄຂ້.
- ໃນກໍລະນີເລືອດອອກຢ່າງຮ້າຍແຮງ, ຖ້າຈຳເປັນໃຫ້ຮັກສາອາການຊ້ອນ (ເບິ່ງໜ້າ 77).

Health Leadership International  
Field Draft Copy

### ພະຍາດຕິດເຊື້ອແບັກທີເລຍຊະນິດໜຶ່ງມີອາການໄຂ້ສູງ

ພະຍາດຊະນິດນີ້ເກີດມາຈາກການດື່ມນໍ້ານົມງົວສົດ ແລະ ນົມແບ້ສົດທີ່ມີເຊື້ອພະຍາດປົມຢູ່. ອີກຢ່າງໜຶ່ງມັນອາດຈະເຂົ້າສູ່ຮ່າງກາຍຂອງຄົນເຮົາຜ່ານທາງຮອຍແຕກ ຫຼື ບາດແຜເມື່ອຄົນເຮົາເຮັດວຽກຢູ່ກັບສັດລ້ຽງ, ແບ້, ຫຼື ໝູ ທີ່ເຈັບປ່ວຍ. ການຕິດເຊື້ອອີກຢ່າງໜຶ່ງແມ່ນຜ່ານທາງຫາຍໃຈເອົາເຊື້ອພະຍາດເຂົ້າໄປໃນປອດ.

ການປ້ອງກັນພະຍາດຕິດເຊື້ອແບັກທີເລຍຊະນິດໜຶ່ງມີອາການໄຂ້ສູງ: ບໍ່ໃຫ້ດື່ມນົມທີ່ບໍ່ທັນຕົ້ມເດັດຂາດ.



#### ອາການ:

- ພະຍາດຕິດເຊື້ອແບັດທີເລຍຊະນິດໜຶ່ງມີອາການໄຂ້ສູງແມ່ນເລີ່ມຈາກການມີໄຂ້ ແລະ ມີອາການໜາວສັນ, ແຕ່ວ່າ ໂດຍປົກກະຕິແລ້ວແມ່ນເລີ່ມຈາກມີອາການເມື່ອຍ, ອ່ອນເພຍ, ບໍ່ຢາກກິນອາຫານ, ເຈັບຫົວ, ເຈັບທ້ອງ ແລະ ເຈັບຕາມຂໍ້.
- ອາການໄຂ້ອາດຈະບໍ່ຮຸນແຮງ ຫຼື ອາດຈະຮຸນແຮງ. ຕາມປົກກະຕິແລ້ວອາການເຫຼົ່ານີ້ເລີ່ມຈາກເປັນໄຂ້ໃນຕອນສວຍ ແລະ ລົງທ້າຍດ້ວຍອາການມີເຫືອອອກໃນຕອນເຊົ້າ. ໃນພະຍາດຕິດເຊື້ອແບັກທີເລຍຊະນິດໜຶ່ງມີອາການໄຂ້ສູງແບບຊໍາເຮື້ອອາການໄຂ້ອາດຈະເຂົ້າເປັນເວລາຫຼາຍໆມື້ ແລະ ກັບມາເປັນຄືນ. ຖ້າບໍ່ໄດ້ຮັບການຮັກສາໂລກຕິດເຊື້ອແບັກທີເລຍຊະນິດໜຶ່ງມີອາການໄຂ້ສູງຈະເປັນຢູ່ເປັນຫຼາຍປີ.
- ນອກຈາກນັ້ນມັນຍັງມີອາການໃຄ່ບວມຂອງຕ່ອມນໍ້າເຫຼືອງຢູ່ຕາມສາຍຄໍ, ຂີ້ແທ້, ແອບຂາ (ໜ້າ 88).

#### ການປິ່ນປົວ:

- ຖ້າທ່ານສົງໄສວ່າເປັນພະຍາດຕິດເຊື້ອແບັດທີເລຍຊະນິດໜຶ່ງມີອາການໄຂ້ສູງຄວນໄປພົບແພດ ເພາະວ່າມັນອາດຈະໄປຫຼົງກັນພະຍາດຊະນິດອື່ນ ແລະ ເຮັດໃຫ້ເຮົາເສຍທັງເງິນ ແລະ ເວລາກັບການປິ່ນປົວບໍ່ຖືກພະຍາດ.
- ການຮັກສາໂດຍໃຊ້ຢາເຕຕຼາຊິລິນຜູ້ໃຫ້ຍ 250 ມກ. ແບບແຄບຊູນແມ່ນກິນ 4 ຄັ້ງຕໍ່ມື້ເປັນເວລາ 3 ອາທິດ. ສໍາລັບຂໍ້ຄວນລະວັງແມ່ນໃຫ້ເບິ່ງໜ້າ 356. ຫຼື ວ່າໃຊ້ຢາໂຄຕຼີໂມຊາໂຊນ. (ສໍາລັບປະລິມານການໃຊ້ ແລະ ຂໍ້ຄວນລະວັງແມ່ນໃຫ້ເບິ່ງໜ້າ 357.)

#### ການປ້ອງກັນ:

- ພຽງແຕ່ດື່ມນົມທີ່ຕົ້ມແລ້ວ ຫຼື ໄດ້ຜ່ານການຂ້າເຊື້ອ. ໃນບໍລິເວນປ່ອນທີ່ພົບບັນຫາຂອງພະຍາດນີ້, ມັນບໍ່ປອດໄພທີ່ຈະກິນເນີຍທີ່ເຮັດຈາກນົມສົດ.
- ຄວນລະມັດລະວັງເມື່ອຕ້ອງໄດ້ສໍາຜັດກັບສັດລ້ຽງເຊັ່ນ: ງົວ, ຄວາຍ, ແບ້, ແລະ ໝູ ໂດຍສະເພາະເວລາທີ່ເຈົ້າມີຮອຍຂູດ ຫຼື ບາດແຜ.
- ຕ້ອງມີການຕິດຕໍ່ພົວພັນຂໍ້ຄວນລະວັງເຫຼືອຈາກຜູ້ກວດກາດ້ານປະສຸສັດເພື່ອກວດສອບເບິ່ງວ່າສັດຂອງເຈົ້າເອງມີສຸຂະພາບດີ.

#### ໄຂ້ທໍລະພິດ

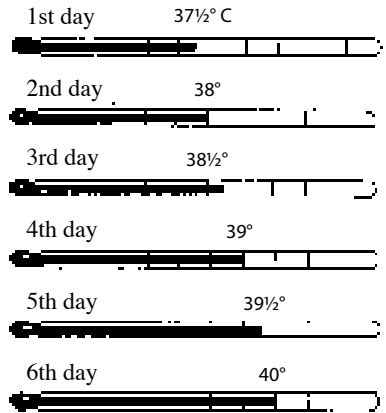
ໄຂ້ທໍລະພິດເປັນໂລກຕິດເຊື້ອທີ່ເກີດຂຶ້ນໃນລໍາໄສ ຊຶ່ງມີຜົນກະທົບໄປທົ່ວຮ່າງກາຍ. ໂລກນີ້ແຜ່ເຊື້ອຈາກອາຈົມໄປເຖິງປາກເວລາກິນອາຫານ ຫຼື ນໍ້າທີ່ບໍ່ສະອາດ ແລະ ເປັນໂລກລະບາດ (ຫຼາຍຄົນໄຂ້ພ້ອມກັນບາດດຽວ). ການຕິດເຊື້ອຕ່າງກັນບາງຢ່າງເອີ້ນວ່າ“ໄຂ້”(ເບິ່ງໜ້າ 26) ແລະ ເປັນໄຂ້ທີ່ອັນຕະລາຍທີ່ສຸດຊະນິດໜຶ່ງ.

HLS Health Leadership International  
Field Draft Copy

**ອາການຂອງໄຂ້ທໍລະພິດ:**

**ອາທິດທີໜຶ່ງ:**

- ເລີ່ມຕົ້ນເປັນໄຂ້ຄືກັບເປັນໄຂ້ຫວັດ ຫຼື ໄຂ້ຫວັດໃຫຍ່.
- ເຈັບຫົວ, ເຈັບຄໍ ແລະ ມີໄອແທ້ໆ.
- ແຕ່ລະມື້ອາການໄຂ້ຂຶ້ນໆລົງໆ, ບາງຄັ້ງແມ່ນມີໄຂ້ຮ້ອນ ເພີ່ມຂຶ້ນຈົນຮອດ 40 ອົງສາເຊ ຫຼື ຫຼາຍກວ່ານັ້ນ.
- ກຳມະຈອນເຕັ້ນຊ້າໆ ຄວນແທກອນຫະະພູມ ແລະ ຈັບກຳມະຈອນທຸກໆ 30 ນາທີ. ຖ້າກຳມະຈອນຊ້າລົງ ເມື່ອໄຂ້ຂຶ້ນສູງສະແດງວ່າຜູ້ນັ້ນເປັນໄຂ້ທໍລະພິດ(ເບິ່ງໜ້າ 19)
- ບາງເທື່ອອາດມີຮາກ, ຖອກທ້ອງ ຫຼື ທ້ອງຜູກ.



**ອາທິດທີສອງ:**

- ໄຂ້ສູງ, ກຳມະຈອນເຕັ້ນຊ້າຜິດປົກກະຕິ.
- ຕາມຜິວໜັງຈະສັງເກດເຫັນຈຸດສີປົວ.
- ສັ່ນ (ຍ້ອນຄວາມອ່ອນເພຍ).
- ເຫຼີ (ລະເມີ).
- ອອນເພຍ, ມີນ້ຳໜັກລົດລົງ ແລະ ມີອາການຂາດນ້ຳໃນຮ່າງກາຍ.

**ອາທິດທີສາມ**

- ຖ້າບໍ່ມີອາການອື່ນແຊກຊ້ອນ, ໄຂ້ ແລະ ອາການອື່ນໆຈະຄ່ອຍດີໄປ.

**ການປິ່ນປົວ:**

- ຈົ່ງໄປຫາແພດ.
- ຢູ່ໃນເຂດເຊິ່ງໄຂ້ທໍລະພິດດີ້ຢາຄູ່ແລມເປນີໂກນ ແລະ ຢາແອມພິຊິລິນ, ໃຫ້ຄົນເຈັບກິນຢາໂຄູ່ໂມຊາໂຊນ (ເບິ່ງໜ້າ 358) ຢ່າງນ້ອຍ 2 ອາທິດ.
- ຫຼື ສຳລັບຜູ້ໃຫຍ່ກິນຄູ່ແລມເປນີໂກນ (ເບິ່ງໜ້າ 357): 2 ກ້ອນໆລະ 250ມກ. ຊະນິດແຄັບຊູນມີໜຶ່ງ 4 ເທື່ອຢ່າງໜ້ອຍ 2 ອາທິດ. ຖ້າບໍ່ມີຄູ່ແລມເປນີໂກນ, ໃຫ້ກິນແອມບິຊິລິນ (ເບິ່ງໜ້າ 352), ຫຼື ເຕຕຼາຊິລິນ (ເບິ່ງໜ້າ 355).
- ເອົາຜ້າຈຸບນ້ຳເຢັນເຊັດຕາມຄຶງເພື່ອໃຫ້ອາການໄຂ້ລົດລົງ (ເບິ່ງໜ້າ 76).
- ໃຫ້ກິນນ້ຳຫຼາຍໆ: ນ້ຳແກງ ນ້ຳໝາກໄມ້ ແລະ ນ້ຳດື່ມແກ່ການຂາດນ້ຳໃນຮ່າງກາຍເພື່ອປ້ອງກັນການຂາດນ້ຳ (ເບິ່ງໜ້າ 152).
- ໃຫ້ກິນອາຫານຊະນິດເປັນຂອງແຫຼວທີ່ມີປະໂຫຍດຖ້າຈຳເປັນ.
- ໃຫ້ຄົນເຈັບພັກຜ່ອນຈົນກວ່າໄຂ້ດີ.
- ຖ້າຄົນເຈັບຖ່າຍອອກເລືອດ ຫຼື ມີອາການຂອງເຍື່ອຫຸ້ມທ້ອງອັກເສບ (ໜ້າ 94) ຫຼື ອັກເສບປອດ (ໜ້າ 171) ໃຫ້ຮີບເອົາໄປໂຮງໝໍໂດຍໄວ.

**ການປ້ອງກັນໄຂ້ທໍລະພິດ:**

- ເພື່ອປ້ອງກັນໄຂ້ທໍລະພິດຕ້ອງພະຍາຍາມຫຼີກເວັ້ນບໍ່ໃຫ້ນ້ຳ ແລະອາຫານຕິດເຊື້ອໂລກຈາກອາຈົມຂອງຄົນ ຈົ່ງປະຕິບັດຕາມຄຳແນະນຳອານາໄມ 3 ສະອາດໃນບົດທີ 12. ຈົ່ງຖ່າຍໃສ່ວິດ ແລະ ເຮັດວິດຢູ່ທ່າໆໄກເຮືອນ ແລະ ບ່ອນຕັກນ້ຳມາໃຊ້.
- ກໍລະນີໄຂ້ທໍລະພິດເກີດຂຶ້ນຫຼັງຈາກນ້ຳຖ້ວມ ຫຼື ເຫດຮ້າຍອື່ນໆ ໃນໄລຍະນີ້ຈຳເປັນຕ້ອງທຳຄວາມສະອາດເລື້ອຍໆ ດື່ມນ້ຳສະອາດ ຖ້າມີໄຂ້ທໍລະພິດເກີດຂຶ້ນໃນໝູ່ບ້ານຂອງທ່ານ ຄວນຕື່ມແຕ່ນ້ຳຕົ້ມ ແລະ ຊອກຫາສາເຫດທີ່ເຮັດໃຫ້ນ້ຳ ແລະ ອາຫານບໍ່ສະອາດ.
- (ສືບຕໍ່ໃນໜ້າຕໍ່ໄປ)

HLLI Seattle Health Leadership Field Draft Copy International

### ການປ້ອງກັນໄຂ້ທໍລະພິດ: (ສືບຕໍ່)

- ເພື່ອຫຼີກເວັ້ນການຕິດແປດໄຂ້ທໍລະພິດ ຄົນໄຂ້ຄວນນອນໃນຫ້ອງຕ່າງຫາກ ບໍ່ໃຫ້ໃຊ້ຖ້ວຍຈານ ແລະ ກິນດື່ມຮ່ວມກັນກັບຄົນອື່ນ. ອາຈົມຂອງຄົນເຈັບຄວນເຜົາ ຫຼື ຝັງໃນຊຸມເລິກໆ. ຄົນເຝົ້າເບິ່ງແຍງຕ້ອງລ້າງມືໃຫ້ສະອາດທັນທີພາຍຫຼັງທີ່ອອກຈາກຫ້ອງຂອງຄົນເຈັບ.
- ຫຼັງຈາກໄຂ້ທໍລະພິດດີແລ້ວຄົນເຈັບບາງຄົນຍັງສາມາດແຜ່ເຊື້ອໄປຫາຜູ້ອື່ນໄດ້ ສະນັ້ນຜູ້ທີ່ເປັນໄຂ້ທໍລະພິດຫາກໍ່ດີໃໝ່ໆ ຄວນຮັກສາຄວາມສະອາດເປັນພິເສດ ແລະ ບໍ່ໃຫ້ເຮັດວຽກຢູ່ໃນຫ້ອງອາຫານ ຫຼື ປຸງແຕ່ງອາຫານ. ບາງເທື່ອການໃຊ້ຢາແອມພິຊີລິນກໍ່ອາດພໍ່ຊ່ວຍໃນການປິ່ນປົວຄົນມີເຊື້ອໄຂ້ທໍລະພິດໄດ້.

### ໄທພັດ (ໄຂ້ທໍລະພິດທຽມ)

ໄທພັດແມ່ນໂລກຄ້າຍຄືກັນກັບໄຂ້ທໍລະພິດແຕ່ບໍ່ແມ່ນອັນດຽວກັນ. ການແຜ່ເຊື້ອເກີດຈາກສັດດັ່ງລຸ່ມນີ້ກັດ:

ເທົາ



ເຫັບ ແລະ ໄຮ່



ໝັດ



#### ອາການ:

- ໄທພັດເລີ່ມດ້ວຍອາການຄືກັບການເປັນຫວັດຢ່າງຮ້າຍແຮງ. ຫຼັງຈາກນັ້ນໜຶ່ງອາທິດກວ່າຈະເລີ່ມໄຂ້ສິ້ນ, ເຈັບຫົວ, ປວດກ້າມຊີ້ນ ແລະ ໜ້າເອິກ.
- ຫຼັງຈາກໄຂ້ 2-3 ມື້ແລ້ວຈະອອກຕຸ່ມໆ ນີ້ເປັນຕຸ່ມສະເພາະຂອງໂລກໄທພັດ ຫາອິດຕຸ່ມຈະອອກຕາມຂີ້ແຮ້ ແລະ ຕາມຮ່າງກາຍ, ຕໍ່ໄປຈະອອກຕາມແຂນ ແລະ ຂາ (ແຕ່ບໍ່ອອກຢູ່ໜ້າຝາມື ແລະ ຝາຕີນ). ຕຸ່ມດັ່ງກ່າວຄ້າຍຄືກັນກັບເມັດນ້ອຍໆຫຼາຍໆເມັດ.
- ມີອາການໄຂ້ປະມານ 2 ອາທິດກວ່າ. ຕາມທຳມະດາໂລກນີ້ບໍ່ຮ້າຍແຮງສຳລັບເດັກນ້ອຍແຕ່ວ່າຮ້າຍແຮງທີ່ສຸດສຳລັບຜູ້ເຖົ້າ. ໂດຍສະເພາະການລະບາດຂອງໂລກໄທພັດນັ້ນເປັນອັນຕະລາຍທີ່ສຸດ.
- ຖ້າໂລກໄທພັດຖືກແຜ່ເຊື້ອຈາກເຫັບມັກຈະເປັນບາດໃຫຍ່ເຈັບປວດຫຼາຍທີ່ບ່ອນຖືກກັດ ແລະ ຕ່ອມນ້ຳຢາງເຫຼືອງໃກ້ຄຽງຈະໃຄ່ ແລະ ປວດ.

#### ການປິ່ນປົວໂລກໄທພັດ:

- ຖ້າທ່ານຄິດວ່າຜູ້ໃດຜູ້ໜຶ່ງເປັນໂລກໄທພັດຄວນໄປຫາແພດເພາະການກວດກາເປັນພິເສດແມ່ນຈຳເປັນ.
- ໃຫ້ກິນຢາເຕຕຼາຊີລິນ: ສຳລັບຜູ້ໃຫຍ່ 2 ກ້ອນຂະນິດແຄບຂຽນກ້ອນລະ 250ມກ. 4 ເທື່ອຕໍ່ມື້ໃນໄລຍະ 4 ຫາ 10 ມື້ (ເບິ່ງໜ້າ 355). ໃຊ້ຢາຄູ່ແລມເຟນີຄອນກໍ່ໄດ້ ແຕ່ບໍ່ມີຄວາມປອດໄພເທົ່າກັບເຕຕຼາຊີລິນ (ເບິ່ງໜ້າ 356).

#### ການປ້ອງກັນໂລກໄທພັດ:

- ຮັກສາຄວາມສະອາດບຸກຄົນ ຂ້າເທົາໃຫ້ຄົນໃນເຮືອນເປັນປະຈຳ.
- ກຳຈັດເຫັບ ແລະ ໄຮ່ຈາກໝາ ແລະ ບໍ່ໃຫ້ໝາເຂົ້າໃນເຮືອນ.
- ຂ້າໝູ. ໃຊ້ແມວ ຫຼື ເຄື່ອງຈັບໝູ (ເພາະມັນບໍ່ເປັນອັນຕະລາດຕໍ່ສັດອື່ນໆ ແລະ ເດັກນ້ອຍອີກດ້ວຍ).
- ຂ້າໝັດທີ່ມີຢູ່ໃນໝູ. ບໍ່ໃຫ້ຈັບໝູທີ່ຕາຍແລ້ວເພາະວ່າມັດຢູ່ນຳໝູອາດຈະເຕັ້ນໃສ່ເຈົ້າກໍ່ໄດ້. ຄວນຈະຂຸດຂຸມຝັງ ຫຼື ຈຸດກໍ່ໄດ້ເພາະວ່າມັນຈະສາມາດເຮັດໃຫ້ໝັດຕາຍໄດ້. ໃຊ້ຢາຂ້າແມງໄມ້ໃສ່ໃນຮູຮັງຂອງໝູ.



HLLI Seattle Health Leadership International Field Draft Copy


# ໂລກຂີ້ຫູດ

ໂລກຂີ້ຫູດເປັນໂລກຊໍາເຮື້ອຊະນິດໜຶ່ງທີ່ຂະຫຍາຍຕົວຊ້າໆ ແລະ ກິນເວລາຫຼາຍປີ. ມັນສາມາດຕິດແປດຈາກຜູ້ທີ່ເປັນໂລກນີ້ແຕ່ບໍ່ໄດ້ຮັບການຮັກສາໃສ່ແຕ່ຜູ້ທີ່ມີຄວາມຕ້ານທານຕໍ່ກໍຈະຕິດເຊື້ອໂລກນີ້ໄດ້ງ່າຍ. ຢູ່ໃນບໍລິເວນທີ່ມີຄົນເປັນຂີ້ຫູດຫຼາຍໃຫ້ເອົາເດັກນ້ອຍໄປກວດທຸກໆ 6 ເດືອນຫາ 12 ເດືອນ. ໂດຍສະເພາະແມ່ນເດັກນ້ອຍທີ່ຢູ່ກັບຜູ້ທີ່ເປັນຂີ້ຫູດ.

**ອາການ:** ໂລກຂີ້ຫູດເປັນສາເຫດຂອງໂລກຕ່າງເຊັ່ນ: ບັນຫາກ່ຽວກັບຜິວໜັງຊະນິດຕ່າງໆ, ການສູນເສຍຄວາມຮູ້ສຶກ, ແລະ ເປັນອໍາມະພາດຕາມຕົນ ແລະ ມີ.

ອາການທີ່ສະແດງອອກທໍາອິດຂອງໂລກຂີ້ຫູດແມ່ນມັນຈະເກີດມີຜິວເກີດຢູ່ເທິງຜິວໜັງແຕ່ບໍ່ຮູ້ສຶກຄັນ ຫຼື ເຈັບແຕ່ຢ່າງໃດເລີຍ. ທໍາອິດຄວາມຮູ້ສຶກຢູ່ບ່ອນທີ່ເປັນຜິວແມ່ນທໍາມະດາ. ຄວນສັບຕໍ່ສັງເກດເບິ່ງເພາະວ່າຖ້າຄວາມຮູ້ສຶກຢູ່ບ່ອນເປັນຜິວລຸດລົງ ຫຼື ບໍ່ມີຄວາມຮູ້ສຶກເລີຍ (ເບິ່ງໜ້າ 38) ແມ່ນພວກເຈົ້າອາດຈະເປັນຂີ້ຫູດ.

ກວດສອບເບິ່ງວ່າມີຜິວຂຶ້ນຕາມຜິວໜັງບໍ່ໂດຍສະເພາະແມ່ນຢູ່ຕາມໜ້າ, ແຂນ, ຫຼັງ, ກັນ, ແລະ ຂາ.



ຜິວເປັນສີຈາກໆທີ່ບໍ່ສາມາດສັງເກດເຫັນຂອບແນ່ນອນເທື່ອ.



ຜິວຈະມີສີທີ່ຄ້ອນຂ້າງແຕກຕ່າງກັບຜິວໜັງທໍາມະດາ, ແມ່ນມັນບໍ່ມີສີຂາວທັງໝົດ ຫຼື ເປັນເກັດ.

ອາການຂອງຜິວໜັງແຕກຕ່າງກັນຫຼາຍຄືບາງບ່ອນເປັນຈຸດດ່າງ ຫຼື ເປັນວົງໃຫຍ່ຄ້າຍຄືຂີ້ກາກທີ່ບໍ່ມີຄວາມຮູ້ສຶກບໍລິເວນໃນເສັ້ນປະສາດໃຕ້ມືລັກສະນະເພື່ອນເຊືອກ ຫຼື ເປັນກ້ອນຢູ່ໃຕ້ໜັງ ແລະ ເປັນບາດຊໍາເຮື້ອໃຫຍ່ ຊຶ່ງບໍ່ຮູ້ຈັກເຈັບ ຫຼື ຄັນ.

ອາການຂອງຜິວໜັງແຕກຕ່າງກັນຫຼາຍຄືບາງບ່ອນເປັນຈຸດດ່າງ ຫຼື ເປັນວົງໃຫຍ່ຄ້າຍຄືຂີ້ກາກທີ່ບໍ່ມີຄວາມຮູ້ສຶກ



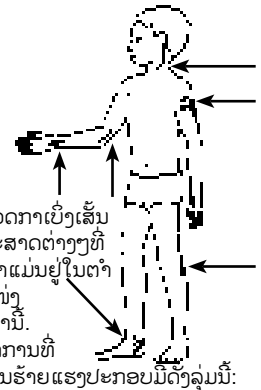
ນິ້ວຕີນເງາະ



ຕີນລ່ອຍ

ບໍລິເວນໃນເສັ້ນປະສາດໃຕ້ມືລັກສະນະເພື່ອນເຊືອກ ຫຼື ເປັນກ້ອນຢູ່ໃຕ້ໜັງ ແລະ ເປັນບາດຊໍາເຮື້ອໃຫຍ່ ຊຶ່ງບໍ່ຮູ້ຈັກເຈັບ ຫຼື ຄັນ.

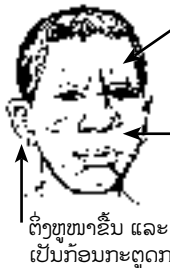
ອາການຂອງໂລກນີ້ແຕ່ລະຄົນແຕກຕ່າງກັນ ມັນຂຶ້ນກັບຄວາມຕ້ານທານຂອງຮ່າງກາຍ. ຊອກຫາອາການຕໍ່ໄປນີ້:



ກວດກາເບິ່ງເສັ້ນປະສາດຕ່າງໆທີ່ໜ້າແມ່ນຢູ່ໃນຕໍາແໜ່ງເຫຼົ່ານີ້. ອາການທີ່ເປັນຮ້າຍແຮງປະກອບມີດັ່ງລຸ່ມນີ້:



ຮອຍໄໝ້ ແລະ ມີແຜເປັນບໍລິເວນທີ່ບໍ່ມີຄວາມຮູ້ສຶກ.



ຂົນຄົ້ວຫຼິ້ນ

ບາງເທື່ອດັ່ງເປັນອໍາມະພາດ ຫຼື ບໍ່ກໍມີການປ່ຽນຮູບເຮັດໃຫ້ບໍ່ເປັນຕາເບິ່ງ

ຕິ່ງຫຸໜາຂຶ້ນ ແລະ ເປັນກ້ອນກະຕຸດກະຕິດ.



ບາດແຜເປື້ອນທີ່ບໍ່ມີອາການເຈັບປວດຕາມມື ຫຼື ຕີນ.

ໃນກໍລະນີທີ່ເປັນຫຼາຍຂຶ້ນມີຕີນອາດເປັນອໍາມະພາດ. ນິ້ວມື, ນິ້ວຕີນ ຫຼື ຕີນມີທັງໝົດອາດທົດສົນເຂົ້າ ແລະ ກຸດໃນທີ່ສຸດ.

- ຮູ້ສຶກປວດແສບ, ສູນເສຍຄວາມຮູ້ສຶກຢູ່ມື ຫຼື ຕີນ.
- ຮູ້ສຶກອ່ອນເພຍເລັກໜ້ອຍ ຫຼື ຕີນ, ມີເປັນອໍາມະພາດ.
- ມີອາການບວມຂອງເສັ້ນປະສາດທີ່ເຮັດໃຫ້ເປັນເສັ້ນເລືອດຂອດຢູ່ກ້ອງຜິວໜັງ. ອາດຈະມີອາການເຈັບປວດເສັ້ນປະສາດເມື່ອເຮົາເອົາມືເນັ້ນໃສ່.

Advanced sign may include:

HLA Health Leadership Information Field Draft Copy

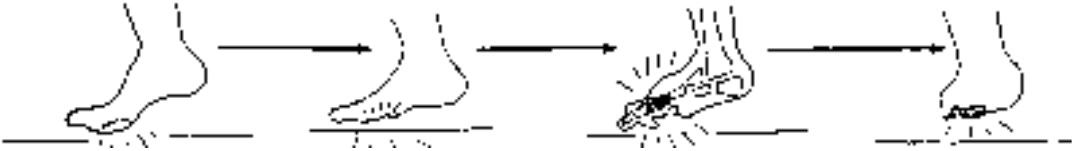
### ວິທີປິ່ນປົວຂີ້ທູດ:

ຕາມທຳມະດາຂີ້ທູດເປັນໂລກທີ່ປິ່ນປົວໃຫ້ດີໄດ້ ແຕ່ຕ້ອງກິນຢາເປັນປົງ, ຢາທີ່ດີທີ່ສຸດຄືຢາດັບໂຊນ (Dapsone), ຖ້າເປັນໄປໄດ້ໃຫ້ໃຊ້ຢາ 2 ຊະນິດຮ່ວມກັນແມ່ນຢາຣີແຟມຟິນ (Rifampin) ແລະ ຢາໂຊຟາຊີມິນ (Clofazimine) (ເບິ່ງໜ້າ 364 ຫາ 365). ຖ້າມີ "ປະຕິກິລິຍາຂອງໂລກຂີ້ທູດ" (ເປັນໄຂ້, ອອກຕູ່ມ, ບວດຕາມຕີນ ແລະ ມື ແລະ ອາດໃຄ້ ຫຼື ຕາຖືກທຳລາຍ) ເກີດຂຶ້ນ ຫຼື ເປັນຮ້າຍແຮງຫຼັງຈາກ ກິນຢາຈົ່ງສືບຕໍ່ກິນຢາແຕ່ຕ້ອງໄປຫາແພດ ເພື່ອຂໍຄວາມຊ່ວຍເຫຼືອ. ການປ້ອງກັນບໍ່ໃຫ້ມື, ຕີນ ແລະ ຕາຖືກທຳລາຍ.


ບາດໃຫຍ່ ແລະ ກວ້າງຢູ່ຕີນ ຫຼື ມີຂອງຄົນເປັນຂີ້ທູດທີ່ກວດຫຼັງເຂົ້າເລື້ອຍໆມັນ ບໍ່ແມ່ນເກີດມາຈາກໂລກມີໂດຍກົງ ແລະ ສາມາດປ້ອງກັນໄດ້. ມັນເກີດຂຶ້ນເພາະວ່າເວລາຄົນເຈັບບໍ່ມີຄວາມ ຮູ້ສຶກ ເຂົາຈະບໍ່ຮູ້ຈັກປ້ອງກັນຕີນເອງຈາກອາການບາດເຈັບຕ່າງໆ.

ຕົວຢ່າງເຊັ່ນຄົນທີ່ມີຄວາມຮູ້ສຶກບົກກະຕິເວລາຢ່າງທາງໄກຕີນຈະໂພງ ເມື່ອຕີນໂພງຈະຮູ້ສຶກເຈັບ ແລ້ວຈະເຊົາຢ່າງ ດັ່ງນັ້ນລາວຈຶ່ງບໍ່ເຈັບຫຼາຍຂຶ້ນ.

ແຕ່ວ່າສຳລັບຄົນເປັນຂີ້ທູດຈະບໍ່ຮູ້ສຶກເຈັບບວດ	ເຂົາຈະຍ່າງຕໍ່ໄປອີກດັ່ງນັ້ນ ບາດທີ່ໂພງກໍຈະແຕກເປັນ ບາດໃຫຍ່ ແລ້ວເກີດຕິດເຊື້ອ	ກໍຍ້ອນວ່າມັນບໍ່ໄດ້ເຮັດໃຫ້ເຂົາຮູ້ສຶກ ເຈັບບວດເຂົາຈຶ່ງບໍ່ຮັກສາ ຫຼື ປິ່ນປົວມັນ. ດັ່ງນັ້ນການຕິດເຊື້ອຈຶ່ງແຜ່ລາມໄປ ເລື້ອຍໆຈົນຮອດກະດູກແລ້ວເລີ່ມຕົ້ນ ທຳລາຍກະດູກ.	ໃນຂະນະທີ່ກະດູກກຳລັງຖືກ ທຳລາຍ ແລະ ຕີນກໍອາດຈະ ພິການໄດ້.
--	--	---	---



1. ປ້ອງກັນຕີນມືບໍ່ໃຫ້ເປັນບາດແຜໄຟໄໝ້ ແລະ ໂພງ. ບໍ່ຢ່າງດ້ວຍຕີນເປົ່າໂດຍສະເພາະຢ່າງ ຍິ່ງບ່ອນທີ່ມີຫີນ ຫຼື ໜາມ, ຄວນໃສ່ເກີບ ແລະ ຖົງຕີນ. ເອົາຟອງນ້ຳອ່ອນໆຮອງພື້ນ ຫຼື ເກີບ.



ເມື່ອເວລາເຮັດວຽກ ຫຼື ຄົວກິນຄວນໃສ່ຖົງມື. ຢ່າປົງໝໍ້ອອກຈາກໄຟທີ່ຮ້ອນໆ ໂດຍບໍ່ໄດ້ໃສ່ຖົງມືໜາໆ ຫຼື ໃຊ້ຜ້າຮອງ ຖ້າພໍ້ໄດ້ຄວນຫຼີກເວັ້ນການຈັບໜາມຈັບວັດຖຸທີ່ ຮ້ອນໆ. ບໍ່ສູບຢາ.

2. ຫຼັງຈາກອອກແຮງງານແຕ່ລະມື້ ຕ້ອງກວດເບິ່ງຕີນ ແລະ ມືຂອງເຮົາຢ່າງລະອຽດ ເພື່ອຢາກຮູ້ວ່າມີສັງຽນ ໜາມ ຫຼື ເປັນບາດບໍ່. ເບິ່ງຝາຕີນ ຝາມືວ່າມີອາການບວມຊຳ ຫຼື ໂພງບໍ່? ຖ້າມີຕ້ອງພັກຜ່ອນຈົນກວ່າຈະ ບົກກະຕິແທ້ເສຍກ່ອນເພື່ອເຮັດໃຫ້ໜັງດີຂຶ້ນແທນທີ່ຈະເຮັດໃຫ້ມັນໂພງກວ່າເກົ່າ.
3. ຖ້າຕີນຂອງທ່ານເປັນບາດຄວນຮັກສາບາດນັ້ນໃຫ້ສະອາດ ແລະ ພັກຜ່ອນຈົນກວ່າຈະດີ ແລະ ລະວັງບໍ່ໃຫ້ເປັນບາດຄືນອີກ.
4. ປ້ອງກັນຕາ. ຕາມັກຖືກທຳລາຍຍ້ອນວ່າບໍ່ໄດ້ພັບຕາພຽງພໍເພາະວ່າຂາດ ຄວາມຮູ້ສຶກ. ຄວນຈະພັບຕາ ຂອງເຈົ້າເອງເປັນປະຈຳເພື່ອເຮັດໃຫ້ຕາຊຸ່ມ ແລະ ສະອາດຢູ່ສະເໝີ. ເມື່ອເຈົ້າບໍ່ສາມາດພັບຕາມສົມຄວນ ຄວນຈະລັບຕາໃຫ້ແຈບ ເລື້ອຍໆໃນມື້ໜຶ່ງໆ ໂດຍສະເພາະເມື່ອເວລາມີຂີ້ຝຸ່ນປົວມາ. ໃສ່ແວ່ນຕາດຳກັນແດດ ແລະ ໝວກກັນແດດ. ຮັກສາຄວາມສະອາດໃຫ້ຕາຢູ່ສະເໝີ ແລະ ບໍ່ໃຫ້ແມງວັນມາຕອມ.



ຖ້າທ່ານເຮັດຄືສິ່ງທີ່ກ່າວມານີ້ ແລະ ປິ່ນປົວແຕ່ຕອນເລີ່ມຕົ້ນເປັນ. ຄວາມພິການທັງໝົດຂອງຂີ້ທູດກໍ ສາມາດປ້ອງກັນໄດ້. ທ່ານສາມາດຫາຂໍ້ມູນເພີ່ມເຕີມກ່ຽວກັບໂລກຂີ້ທູດໄດ້ຈາກປຶ້ມ ເດັກນ້ອຍພິການໃນ ບ້ານ (Disabled Village Children) ໃນບົດທີ 26.